



**OBJETIVOS**  **DE DESARROLLO SOSTENIBLE**

**Metas priorizadas**  
Guatemala



# INTRODUCCIÓN

Guatemala adoptó oficialmente los Objetivos de Desarrollo Sostenible (ODS) en la reunión de Alto Nivel de las Naciones Unidas celebrada en septiembre de 2015 con la Declaración Transformar Nuestro Mundo: la Agenda 2030 para el desarrollo sostenible. Esta Agenda está enfocada en las personas, el planeta y la prosperidad; tiene como propósito combatir la pobreza, la desigualdad y buscar la adaptación ante el cambio climático, hace énfasis en las necesidades de la población más vulnerable de tal manera que “nadie se quede atrás”.

Los ODS asumen la tarea de finalizar los temas que quedaron pendiente de cumplirse en el marco de los Objetivos de Desarrollo del Milenio (ODM) e incorporan nuevos temas que son importantes para avanzar hacia el desarrollo sostenible, por lo que la Agenda ODS resulta más ambiciosa, participativa y, sobre todo, universal. Si bien las metas expresan las aspiraciones a nivel mundial, la declaración suscrita contempla que cada gobierno fijará sus propias metas nacionales, guiándose por la ambiciosa aspiración general pero tomando en consideración las circunstancias del país.

En ese sentido, el Consejo Nacional de Desarrollo Urbano y Rural (CONADUR) estipuló que la Agenda ODS sería objeto de análisis y adecuación a la realidad y el marco de prioridades de desarrollo del país. Por esa razón se desarrolló una estrategia de articulación de los Objetivos de Desarrollo Sostenible al Plan Nacional de

Desarrollo K´atun Nuestra Guatemala 2032 que permitió, durante el año 2016, priorizar las metas del país en torno a la Agenda, las cuales se presentan en este documento. La definición de este ejercicio, fue producto de la alineación al marco de prioridades de desarrollo del país y la consulta que se hizo a todos los actores de la sociedad guatemalteca acerca de los temas de desarrollo que son más importantes para el país de conformidad con lo estipulado en la Estrategia.

Posterior a éste ejercicio, el Estado de Guatemala deberá fortalecer sus políticas públicas, la planificación y el presupuesto público, involucrando a los diferentes actores de la sociedad civil, sector público, privado y la comunidad internacional, para potenciar las acciones que aseguren el derecho al desarrollo de los y las guatemaltecas especialmente en el contexto de una Agenda mundial centrada en los derechos de todos y todas, para no dejar a nadie atrás.

*"Que todos se levanten, que llamen a todos, que nadie se quede atrás, ni uno ni dos, sino todos como uno".*  
Popol Vuh

## Objetivo 1:

Terminar con la pobreza en todas sus formas en todas partes

# ODS 1



Metas	Indicadores
<p><b>Meta 1.2</b> Para el 2030, reducir al menos a la mitad la proporción de hombres, mujeres y niños de todas las edades que viven en la pobreza en todas sus dimensiones según las definiciones nacionales.</p>	<p><b>1.2.1</b> Proporción de la población que vive por debajo del umbral nacional de la pobreza, desglosada por sexo y grupo de edad</p> <p><b>1.2.2</b> Proporción de hombres, mujeres y niños de todas las edades que viven en la pobreza, en todas sus dimensiones, con arreglo a las definiciones nacionales</p>
<p><b>Meta 1.3</b> Implementar sistemas y medidas de protección social para todos nacionalmente apropiadas, incluidos pisos, y para el año 2030 lograr una cobertura sustancial de los pobres y los vulnerables</p>	<p><b>1.3.1</b> Proporción de la población cubierta por niveles mínimos o sistemas de protección social, desglosada por sexo, distinguiendo entre los niños, los desempleados, los ancianos, las personas con discapacidad, las mujeres embarazadas, los recién nacidos, las víctimas de accidentes de trabajo, los pobres y los grupos vulnerables</p>



Metas	Indicadores
<p><b>Meta 1.4</b> En 2030 asegurar que todos los hombres y mujeres, en particular los pobres y los vulnerables, tengan iguales derechos a los recursos económicos, así como el acceso a los servicios básicos, la propiedad y el control sobre la tierra y otras formas de propiedad, la herencia, los recursos naturales, nueva tecnología apropiada, y servicios financieros, incluyendo las microfinanzas.</p>	<p><b>1.4.1</b> Proporción de la población que vive en hogares con acceso a servicios básicos</p> <p><b>1.4.2</b> Proporción del total de la población adulta, por sexo y por tipo de tenencia, con derechos seguros de tenencia de la tierra, que posee documentación reconocida legalmente al respecto y que percibe esos derechos como seguros</p>
<p><b>Meta 1.a</b> Garantizar una movilización importante de recursos procedentes de diversas fuentes, incluso mediante la mejora de la cooperación para el desarrollo, a fin de proporcionar medios suficientes y previsible a los países en desarrollo, en particular los países menos adelantados, para poner en práctica programas y políticas encaminados a poner fin a la pobreza en todas sus dimensiones.</p>	<p><b>1.a.1</b> Proporción de recursos asignados por el gobierno directamente a programas de reducción de la pobreza</p> <p><b>1.a.2</b> Proporción del gasto público total en servicios esenciales (educación, salud y protección social)</p>
<p><b>Meta 1.b</b> Objetivo 1: Terminar con la pobreza en todas sus formas en todas partes Meta 1.b Crear marcos normativos sólidos en los planos nacional, regional e internacional, sobre la base de estrategias de desarrollo en favor de los pobres que tengan en cuenta las cuestiones de género, para apoyar la inversión acelerada en medidas para erradicar la pobreza.</p>	<p><b>1.b.1</b> Proporción del gasto público periódico y de capital destinado a sectores que beneficien de forma desproporcionada a las mujeres, los pobres y los grupos vulnerables</p>

## Objetivo 2:

Poner fin al hambre, lograr la seguridad alimentaria y la mejora de la nutrición y promover la agricultura sostenible

# ODS2




Metas	Indicadores
<p><b>Meta 2.1</b> Para 2030, poner fin al hambre y asegurar el acceso de todas las personas, en particular los pobres y las personas en situaciones vulnerables, incluidos los lactantes, a una alimentación sana, nutritiva y suficiente durante todo el año</p>	<p><b>2.1.1</b> Prevalencia de la subalimentación</p> <p><b>2.1.2</b> Prevalencia de la inseguridad alimentaria moderada o grave en la población, según la Escala de Experiencia de Inseguridad Alimentaria</p>
<p><b>Meta 2.2</b> Para 2030, poner fin a todas las formas de malnutrición, incluido el logro, a más tardar en 2025, de las metas convenidas internacionalmente sobre el retraso del crecimiento y la emaciación de los niños menores de 5 años, y abordar las necesidades de nutrición de las adolescentes, las mujeres embarazadas y lactantes y las personas de edad</p>	<p><b>2.2.1</b> Prevalencia del retraso en el crecimiento (estatura para la edad, desviación típica <math>&lt; -2</math> de la mediana de los patrones de crecimiento infantil de la Organización Mundial de la Salud (OMS)) entre los niños menores de 5 años</p> <p><b>2.2.2</b> Prevalencia de la malnutrición (peso para la estatura, desviación típica <math>&gt; +2</math> o <math>&lt; -2</math> de la mediana de los patrones de crecimiento infantil de la OMS) entre los niños menores de 5 años, desglosada por tipo (emaciación y peso excesivo)</p>

Metas	Indicadores
<p><b>Meta 2.3</b> Para 2030, duplicar la productividad agrícola y los ingresos de los productores de alimentos en pequeña escala, en particular las mujeres, los pueblos indígenas, los agricultores familiares, los pastores y los pescadores, lo que incluye un acceso seguro y equitativo a la tierra, a otros recursos de producción e insumos, a conocimientos, a servicios financieros, a mercados y a oportunidades para la generación de valor añadido y empleos no agrícolas</p>	<p><b>2.3.1</b> Volumen de producción por unidad de trabajo según el tamaño de la empresa agropecuaria/pastoral/silvícola</p> <p><b>2.3.2</b> Ingresos medios de los productores de alimentos en pequeña escala, desglosados por sexo y condición de indígena</p>
<p><b>Meta 2.4</b> Para 2030, asegurar la sostenibilidad de los sistemas de producción de alimentos y aplicar prácticas agrícolas resilientes que aumenten la productividad y la producción, contribuyan al mantenimiento de los ecosistemas, fortalezcan la capacidad de adaptación al cambio climático, los fenómenos meteorológicos extremos, las sequías, las inundaciones y otros desastres, y mejoren progresivamente la calidad del suelo y la tierra</p>	<p><b>2.4.1</b> Proporción de la superficie agrícola en que se practica una agricultura productiva y sostenible</p>
<p><b>Meta 2.5</b> Para 2020, mantener la diversidad genética de las semillas, las plantas cultivadas y los animales de granja y domesticados y sus especies silvestres conexas, entre otras cosas mediante una buena gestión y diversificación de los bancos de semillas y plantas a nivel nacional, regional e internacional, y garantizar el acceso a los beneficios que se deriven de la utilización de los recursos genéticos y los conocimientos tradicionales y su distribución justa y equitativa, como se ha convenido internacionalmente</p>	<p><b>2.5.1</b> Número de recursos genéticos vegetales y animales para la alimentación y la agricultura en instalaciones de conservación a medio y largo plazo</p> <p><b>2.5.2</b> Proporción de razas locales clasificadas según su situación de riesgo, ausencia de riesgo o nivel de riesgo de extinción desconocido</p>
<p><b>Meta 2.a</b> Aumentar las inversiones, incluso mediante una mayor cooperación internacional, en la infraestructura rural, la investigación agrícola y los servicios de extensión, el desarrollo tecnológico y los bancos de genes de plantas y ganado a fin de mejorar la capacidad de producción agrícola en los países en desarrollo, en particular en los países menos adelantados</p>	<p><b>2.a.1</b> Índice de orientación agrícola para los gastos públicos</p> <p><b>2.a.2</b> Total de corrientes oficiales (asistencia oficial para el desarrollo más otras corrientes oficiales) destinado al sector de la agricultura</p>



Metas	Indicadores
<b>Meta 2.b</b> Corregir y prevenir las restricciones y distorsiones comerciales en los mercados agropecuarios mundiales, entre otras cosas mediante la eliminación paralela de todas las formas de subvenciones a las exportaciones agrícolas y todas las medidas de exportación con efectos equivalentes, de conformidad con el mandato de la Ronda de Doha para el Desarrollo	<b>2.b.1</b> Estimación de la ayuda al productor
	<b>2.b.2</b> Subsidios a la exportación de productos agropecuarios
<b>Meta 2.c</b> Adoptar medidas para asegurar el buen funcionamiento de los mercados de productos básicos alimentarios y sus derivados y facilitar el acceso oportuno a información sobre los mercados, en particular sobre las reservas de alimentos, a fin de ayudar a limitar la extrema volatilidad de los precios de los alimentos	<b>2.c.1</b> Indicador de anomalías en los precios de los alimentos

2 HAMBRE  
CERO



## Objetivo 3: Garantizar una vida sana y promover el bienestar para todos en todas las edades

# ODS3



Metas	Indicadores
<b>Meta 3.1</b> Para 2030, reducir la tasa mundial de mortalidad materna a menos de 70 por cada 100.000 nacidos vivos	<b>3.1.1</b> Índice de mortalidad materna
	<b>3.1.2</b> Proporción de partos con asistencia de personal sanitario especializado
<b>Meta 3.2</b> Para 2030, poner fin a las muertes evitables de recién nacidos y de niños menores de 5 años	<b>3.2.1</b> Tasa de mortalidad de niños menores de 5 años
	<b>3.2.2</b> Tasa de mortalidad neonatal
<b>Meta 3.3</b> Para 2030, poner fin a las epidemias del SIDA, la tuberculosis, la malaria y las enfermedades tropicales desatendidas y combatir la hepatitis, las enfermedades transmitidas por el agua y otras enfermedades transmisibles	<b>3.3.1</b> Número de nuevas infecciones por el VIH por cada 1.000 habitantes no infectados, desglosado por sexo, edad y sectores clave de la población
	<b>3.3.2</b> Incidencia de la tuberculosis por cada 1.000 habitantes
	<b>3.3.3</b> Incidencia de la malaria por cada 1.000 habitantes
	<b>3.3.4</b> Incidencia de la hepatitis B por cada 100.000 habitantes
	<b>3.3.5</b> Número de personas que requieren intervenciones contra enfermedades tropicales desatendidas

Metas	Indicadores
<p><b>Meta 3.4</b> Para 2030, reducir en un tercio la mortalidad prematura por enfermedades no transmisibles mediante la prevención y el tratamiento y promover la salud mental y el bienestar</p>	<p><b>3.4.1</b> Tasa de mortalidad atribuida a las enfermedades cardiovasculares, el cáncer, la diabetes o las enfermedades respiratorias crónicas</p> <p><b>3.4.2</b> Tasa de mortalidad por suicidio</p>
<p><b>Meta 3.7</b> Para 2030, garantizar el acceso universal a servicios de salud sexual y reproductiva, incluidos la planificación de la familia, la información y la educación, y la integración de la salud reproductiva en las estrategias y los programas nacionales</p>	<p><b>3.7.1</b> Proporción de mujeres en edad de procrear (de 15 a 49 años) que practican la planificación familiar con métodos modernos</p> <p><b>3.7.2</b> Tasa de fecundidad de las adolescentes (de 10 a 14 años; de 15 a 19 años) por cada 1.000 mujeres de ese grupo de edad</p>
<p><b>Meta 3.8</b> Lograr la cobertura sanitaria universal, en particular la protección contra los riesgos financieros, el acceso a servicios de salud esenciales de calidad y el acceso a medicamentos y vacunas seguros, eficaces, asequibles y de calidad para todos</p>	<p><b>3.8.1</b> Cobertura de servicios de salud esenciales (definida como la cobertura promedio de servicios esenciales basados en intervenciones con trazadores que incluyen la salud reproductiva, materna, neonatal e infantil, las enfermedades infecciosas, las enfermedades no transmisibles y la capacidad de los servicios y el acceso a ellos, entre la población general y los más desfavorecidos)</p> <p><b>3.8.2</b> Número de personas con seguro de salud o cobertura de un sistema de salud pública por cada 1.000 habitantes</p>



Metas	Indicadores
<b>Meta 3.a</b> Fortalecer la aplicación del Convenio Marco de la Organización Mundial de la Salud para el Control del Tabaco en todos los países, según proceda	<b>3.a.1</b> Prevalencia normalizada para la edad del consumo actual de tabaco entre las personas de 15 o más años de edad
<b>3.b</b> Apoyar las actividades de investigación y desarrollo de vacunas y medicamentos para las enfermedades transmisibles y no transmisibles que afectan primordialmente a los países en desarrollo y facilitar el acceso a medicamentos y vacunas esenciales asequibles de conformidad con la Declaración de Doha sobre el Acuerdo ADPIC y la Salud Pública, en la que se afirma el derecho de los países en desarrollo a utilizar al máximo las disposiciones del Acuerdo sobre los Aspectos de los Derechos de Propiedad Intelectual Relacionados con el Comercio en lo relativo a la flexibilidad para proteger la salud pública y, en particular, proporcionar acceso a los medicamentos para todos	<b>3.b.1</b> Proporción de la población con acceso sostenible a medicamentos y vacunas esenciales a precios asequibles  <b>3.b.2</b> Total de la asistencia oficial para el desarrollo neta destinada a los sectores de la investigación médica y la salud básica
<b>3.c</b> Aumentar sustancialmente la financiación de la salud y la contratación, el desarrollo, la capacitación y la retención del personal sanitario en los países en desarrollo, especialmente en los países menos adelantados y los pequeños Estados insulares en desarrollo	<b>3.c.1</b> Densidad y distribución de los trabajadores sanitarios
<b>3.d</b> Reforzar la capacidad de todos los países, en particular los países en desarrollo, en materia de alerta temprana, reducción de riesgos y gestión de los riesgos para la salud nacional y mundial	<b>3.d.1</b> Capacidad del Reglamento Sanitario Internacional (RSI) y preparación para emergencias de salud




# 3 SALUD Y BIENESTAR



## Objetivo 4:

Garantizar una educación inclusiva, equitativa y de calidad y promover oportunidades de aprendizaje durante toda la vida para todos

# ODS4



Metas	Indicadores
<p><b>Meta 4.1</b> Para 2030, velar por que todas las niñas y todos los niños tengan una enseñanza primaria y secundaria completa, gratuita, equitativa y de calidad que produzca resultados de aprendizaje pertinentes y efectivos</p>	<p><b>4.1.1</b> Proporción de niños, niñas y adolescentes: a) en los grados 2/3; b) al final de la enseñanza primaria; y c) al final de la enseñanza secundaria inferior, que han alcanzado al menos un nivel mínimo de competencia en i) lectura y ii) matemáticas, desglosada por sexo</p>
<p><b>Meta 4.2</b> Para 2030, velar por que todas las niñas y todos los niños tengan acceso a servicios de calidad en materia de atención y desarrollo en la primera infancia y enseñanza preescolar, a fin de que estén preparados para la enseñanza primaria</p>	<p><b>4.2.1</b> Proporción de niños menores de 5 años cuyo desarrollo se encuentra bien encauzado en cuanto a la salud, el aprendizaje y el bienestar psicosocial, desglosado por sexo</p>
	<p><b>4.2.2</b> Tasa de participación en la enseñanza organizada (un año antes de la edad oficial de ingreso en la enseñanza primaria), desglosada por sexo</p>

Metas	Indicadores
<p><b>Meta 4.3</b> Para 2030, asegurar el acceso en condiciones de igualdad para todos los hombres y las mujeres a formación técnica, profesional y superior de calidad, incluida la enseñanza universitaria</p>	<p><b>4.3.1</b> Tasa de participación de los jóvenes y adultos en la enseñanza académica y no académica, y en la capacitación en los 12 meses anteriores, desglosada por sexo</p>
<p><b>Meta 4.4</b> Para 2030, aumentar en un [x] % el número de jóvenes y adultos que tienen las competencias necesarias, en particular técnicas y profesionales, para acceder al empleo, el trabajo decente y el emprendimiento</p>	<p><b>4.4.1</b> Proporción de jóvenes y adultos con conocimientos de tecnología de la información y las comunicaciones (TIC), desglosada por tipo de conocimiento técnico</p>
<p><b>Meta 4.5</b> Para 2030, eliminar las disparidades de género en la educación y garantizar el acceso en condiciones de igualdad de las personas vulnerables, incluidas las personas con discapacidad, los pueblos indígenas y los niños en situaciones de vulnerabilidad, a todos los niveles de la enseñanza y la formación profesional</p>	<p><b>4.5.1</b> Índices de paridad (mujeres/hombres, zonas rurales y urbanas, quintil superior/inferior de recursos económicos, y otras características, como la situación en materia de discapacidad, los pueblos indígenas y los efectos de conflictos, a medida que se disponga de datos) para todos los indicadores de esta lista que puedan desglosarse</p>
<p><b>Meta 4.6</b> Para 2030, garantizar que todos los jóvenes y al menos el [x] % de los adultos, tanto hombres como mujeres, tengan competencias de lectura, escritura y aritmética</p>	<p><b>4.6.1</b> Porcentaje de población en un grupo de edad determinado que alcanza por lo menos un nivel fijo de competencia funcional en a) alfabetización y b) aritmética elemental, desglosado por sexo</p>
<p><b>Meta 4.7</b> Para 2030, garantizar que todos los estudiantes adquieran los conocimientos teóricos y prácticos necesarios para promover el desarrollo sostenible, en particular mediante la educación para el desarrollo sostenible y la adopción de estilos de vida sostenibles, los derechos humanos, la igualdad entre los géneros, la promoción de una cultura de paz y no violencia, la ciudadanía mundial y la valoración de la diversidad cultural y de la contribución de la cultura al desarrollo sostenible, entre otros medios</p>	<p><b>4.7.1</b> Grado en que i) la educación cívica mundial y ii) la educación para el desarrollo sostenible, incluida la igualdad entre los géneros y los derechos humanos, se incorporan en todos los niveles en: a) las políticas nacionales de educación, b) los planes de estudio, c) la formación del profesorado y d) la evaluación de los estudiantes</p>



Metas	Indicadores
<p><b>Meta 4.a</b> Construir y adecuar instalaciones escolares que respondan a las necesidades de los niños y las personas discapacitadas y tengan en cuenta las cuestiones de género, y que ofrezcan entornos de aprendizaje seguros, no violentos, inclusivos y eficaces para todos</p>	<p><b>4.a.1</b> Proporción de escuelas con acceso a: a) electricidad; b) Internet con fines pedagógicos; c) computadoras con fines pedagógicos; d) infraestructura y materiales adaptados a los estudiantes con discapacidad; e) suministro básico de agua potable; f) instalaciones de saneamiento básicas segregadas por sexo; y g) instalaciones básicas para lavarse las manos (según las definiciones de los indicadores de WASH)</p>
<p><b>Meta 4.b</b> Para 2020, aumentar en un [x] % a nivel mundial el número de becas disponibles para países en desarrollo, en particular los países menos adelantados, los pequeños Estados insulares en desarrollo y los países de África, para matriculación en instituciones de enseñanza superior, incluidos programas de formación profesional y programas técnicos, científicos, de ingeniería y de tecnología de la información y las comunicaciones, en países desarrollados y otros países en desarrollo</p>	<p><b>4.b.1</b> Volumen de la asistencia oficial para el desarrollo destinada a becas por sector y por tipo de estudio</p>
<p><b>Meta 4.c</b> Para 2030, aumentar en un [x]% la oferta de maestros calificados, en particular mediante la cooperación internacional para la formación de docentes en los países en desarrollo, especialmente los países menos adelantados y los pequeños Estados insulares en desarrollo</p>	<p><b>4.c.1</b> Proporción de maestros en la enseñanza: a) preescolar; b) primaria; c) secundaria inferior y d) secundaria superior que han recibido al menos el mínimo de formación docente organizada (por ejemplo, formación pedagógica); requisitos de práctica previa a la docencia o durante su ejercicio para la enseñanza a un nivel dado en un país determinado</p>



## Objetivo 5: Lograr la igualdad de género y empoderar a las mujeres y niñas

# ODS5



Metas	Indicadores
<p><b>Meta 5.1</b> Poner fin a todas las formas de discriminación contra todas las mujeres y las niñas en todo el mundo</p>	<p><b>5.1.1</b> Determinar si existen o no marcos jurídicos para promover, hacer cumplir y supervisar la igualdad y la no discriminación por motivos de sexo</p>
<p><b>Meta 5.2</b> Eliminar todas las formas de violencia contra todas las mujeres y las niñas en los ámbitos público y privado, incluidas la trata y la explotación sexual y otros tipos de explotación</p>	<p><b>5.2.1</b> Proporción de mujeres y niñas de 15 años de edad o más que han sufrido en los 12 últimos meses violencia física, sexual o psicológica infligida por un compañero íntimo actual o anterior, por la forma de violencia y por grupo de edad</p> <p><b>5.2.2</b> Proporción de mujeres y niñas de 15 años de edad o más que han sufrido en los últimos 12 meses violencia sexual infligida por otra persona que no sea un compañero íntimo, por grupo de edad y lugar del hecho</p>
<p><b>Meta 5.3</b> Eliminar todas las prácticas nocivas, como el matrimonio infantil, precoz y forzado y la mutilación genital femenina</p>	<p><b>5.3.1</b> Proporción de mujeres de entre 20 y 24 años que estaban casadas o mantenían una unión estable antes de cumplir los 15 años y antes de cumplir los 18 años</p> <p><b>5.3.2</b> Proporción de niñas y mujeres de entre 15 y 49 años que han sufrido mutilación/ablación genital, desglosada por edad</p>

Metas	Indicadores
<p><b>Meta 5.4</b> Reconocer y valorar los cuidados no remunerados y el trabajo doméstico no remunerado mediante la prestación de servicios públicos, la provisión de infraestructura y la formulación de políticas de protección social, así como la promoción de la responsabilidad compartida en el hogar y la familia, según proceda en cada país</p>	<p><b>5.4.1</b> Proporción de tiempo dedicado a quehaceres domésticos y cuidados no remunerados, desglosada por sexo, edad y ubicación</p>
<p><b>Meta 5.5</b> Velar por la plena y efectiva participación de las mujeres y la igualdad de oportunidades de liderazgo a todos los niveles de la adopción de decisiones en la vida política, económica y pública</p>	<p><b>5.5.1</b> Proporción de escaños ocupados por mujeres en los parlamentos nacionales y los gobiernos locales</p> <p><b>5.5.2</b> Proporción de mujeres en cargos directivos</p>
<p><b>Meta 5.a</b> Empezar reformas que otorguen a la mujer el derecho en condiciones de igualdad a los recursos económicos, así como el acceso a la propiedad y al control de la tierra y otros bienes, los servicios financieros, la herencia y los recursos naturales, de conformidad con las leyes nacionales</p>	<p><b>5.a.1</b> a) Proporción del total de la población agrícola con derechos de propiedad o derechos seguros sobre las tierras agrícolas, desglosada por sexo; y b) proporción de mujeres entre los propietarios de tierras agrícolas, o titulares de derechos sobre tierras agrícolas, desglosada por tipo de tenencia</p> <p><b>5.a.2</b> Proporción de países en que el ordenamiento jurídico (incluido el derecho consuetudinario) garantiza la igualdad de derechos de la mujer a la propiedad y/o el control de la tierra</p>
<p><b>Meta 5.b</b> Mejorar el uso de la tecnología instrumental, en particular la tecnología de la información y las comunicaciones, para promover el empoderamiento de la mujer</p>	<p><b>5.b.1</b> Proporción de personas que utilizan teléfonos móviles, desglosada por sexo</p>
<p><b>Meta 5.c</b> Adoptar y fortalecer políticas firmes y promulgar leyes rigurosas para promover la igualdad entre los géneros y el empoderamiento de las mujeres y las niñas a todos los niveles</p>	<p><b>5.c.1</b> Proporción de países que cuentan con sistemas para dar seguimiento a la igualdad de género y el empoderamiento de la mujer y asignar fondos públicos para ese fin</p>

## Objetivo 6: Asegurar la disponibilidad y la gestión sostenible del agua y el saneamiento para todos

# ODS6



Metas	Indicadores
<b>Meta 6.1</b> Para 2030, lograr el acceso universal y equitativo a agua potable segura y asequible para todos	<b>6.1.1</b> Proporción de la población que dispone de servicios de suministro de agua potable gestionados de manera segura
<b>Meta 6.2</b> Para 2030, lograr el acceso equitativo a servicios de saneamiento e higiene adecuados para todos y poner fin a la defecación al aire libre, prestando especial atención a las necesidades de las mujeres y las niñas y las personas en situaciones vulnerables	<b>6.2.1</b> Proporción de la población que utiliza servicios de saneamiento gestionados de manera segura, incluida una instalación para lavarse las manos con agua y jabón
<b>Meta 6.3</b> Para 2030, mejorar la calidad del agua mediante la reducción de la contaminación, la eliminación del vertimiento y la reducción al mínimo de la descarga de materiales y productos químicos peligrosos, la reducción a la mitad del porcentaje de aguas residuales sin tratar y el aumento del reciclado y la reutilización en condiciones de seguridad en un [x]% a nivel mundial	<p><b>6.3.1</b> Proporción de aguas residuales tratadas de manera segura</p> <p><b>6.3.2</b> Proporción de masas de agua de buena calidad</p>
<b>Meta 6.4</b> Para 2030, aumentar sustancialmente la utilización eficiente de los recursos hídricos en todos los sectores y asegurar la sostenibilidad de la extracción y el abastecimiento de agua dulce para hacer frente a la escasez de agua y reducir sustancialmente el número de personas que sufren de escasez de agua	<b>6.4.1</b> Cambio en la eficiencia del uso del agua con el tiempo



Metas	Indicadores
<p>Meta 6.5 Para 2030, poner en práctica la ordenación integrada de los recursos hídricos a todos los niveles, incluso mediante la cooperación transfronteriza, según proceda</p>	<p><b>6.4.2</b> Nivel de estrés por escasez de agua: extracción de agua dulce como proporción de los recursos de agua dulce disponibles</p> <p><b>6.5.1</b> Grado de aplicación de la ordenación integrada de los recursos hídricos (0-100)</p> <p><b>6.5.2</b> Proporción de la superficie de cuencas transfronterizas con un arreglo operacional para la cooperación en la esfera del agua</p>
<p><b>Meta 6.a</b> Para 2030, ampliar la cooperación internacional y el apoyo prestado a los países en desarrollo para la creación de capacidad en actividades y programas relativos al agua y el saneamiento, incluidos el acopio y almacenamiento de agua, la desalinización, el aprovechamiento eficiente de los recursos hídricos, el tratamiento de aguas residuales y las tecnologías de reciclaje y reutilización</p>	<p><b>6.a.1</b> Volumen de la asistencia oficial para el desarrollo destinada al agua y el saneamiento que forma parte de un plan de gastos coordinados del gobierno</p>
<p><b>Meta 6.b</b> Apoyar y fortalecer la participación de las comunidades locales en la mejora de la gestión del agua y el saneamiento</p>	<p><b>6.b.1</b> Proporción de dependencias administrativas locales con políticas y procedimientos operacionales establecidos para la participación de las comunidades locales en la ordenación del agua y el saneamiento</p>

**Objetivo 7:**  
Garantizar el acceso a energía asequible, fiable, sostenible y moderna para todos

ODS7



Metas	Indicadores
<p><b>Meta 7.1</b> Para 2030, garantizar el acceso universal a servicios de energía asequibles, confiables y modernos</p>	<p><b>7.1.1</b> Proporción de la población con acceso a la electricidad</p>
	<p><b>7.1.2</b> Proporción de la población cuya fuente primaria de energía consiste en combustibles y tecnología limpios</p>
<p><b>Meta 7.2</b> Para 2030, aumentar sustancialmente el porcentaje de la energía renovable en el conjunto de fuentes de energía</p>	<p><b>7.2.1</b> Proporción de la energía renovable en el consumo final total de energía</p>
<p><b>Meta 7.3</b> Para 2030, duplicar la tasa mundial de mejora de la eficiencia energética</p>	<p><b>7.3.1</b> Intensidad energética medida en función de la energía primaria y el PIB</p>
<p><b>Meta 7.a</b> Para 2030, aumentar la cooperación internacional a fin de facilitar el acceso a la investigación y las tecnologías energéticas no contaminantes, incluidas las fuentes de energía renovables, la eficiencia energética y las tecnologías avanzadas y menos contaminantes de combustibles fósiles, y promover la inversión en infraestructura energética y tecnologías de energía no contaminante</p>	<p><b>7.a.1</b> Suma en dólares de los Estados Unidos movilizadas por año a partir de 2020 como parte del compromiso de los 100.000 millones de dólares</p>

Metas	Indicadores
<p><b>Meta 7.b</b> Para 2030, ampliar la infraestructura y mejorar la tecnología para prestar servicios de energía modernos y sostenibles para todos en los países en desarrollo, en particular los países menos adelantados y los pequeños Estados insulares en desarrollo</p>	<p><b>7.b.1</b> Inversiones en eficiencia energética como porcentaje del PIB y del monto de la inversión extranjera directa en transferencias financieras destinadas a infraestructuras y tecnología con el fin de prestar servicios para el desarrollo sostenible</p>

**Objetivo 8:**  
 Promover el crecimiento económico sostenido, inclusivo y sostenible, el empleo pleno y productivo y el trabajo decente para todos

**ODS8**



Metas	Indicadores
<p><b>Meta 8.1</b> Mantener el crecimiento económico per cápita de conformidad con las circunstancias nacionales y, en particular, un crecimiento del producto interno bruto de al menos el 7% anual en los países menos adelantados</p>	<p><b>8.1.1</b> Tasa de crecimiento anual del PIB real per cápita</p>
<p><b>Meta 8.2</b> Lograr niveles más elevados de productividad económica mediante la diversificación, la modernización tecnológica y la innovación, entre otras cosas centrandó la atención en sectores de mayor valor añadido y uso intensivo de mano de obra</p>	<p><b>8.2.1</b> Tasa de crecimiento anual del PIB real por persona empleada</p>
<p><b>Meta 8.3</b> Promover políticas orientadas al desarrollo que apoyen las actividades productivas, la creación de empleos decentes, el emprendimiento, la creatividad y la innovación y alentar la formalización y el crecimiento de las microempresas y las pequeñas y medianas empresas, entre otras cosas mediante el acceso a servicios financieros</p>	<p><b>8.3.1</b> Proporción del empleo informal en el empleo no agrícola, desglosada por sexo</p>
	<p><b>8.10.1</b> Número de sucursales de bancos comerciales y cajeros automáticos por cada 100.000 adultos</p>

Metas	Indicadores
<p><b>Meta 8.5</b> Para 2030, lograr el empleo pleno y productivo y el trabajo decente para todos los hombres y mujeres, incluidos los jóvenes y las personas con discapacidad, y la igualdad de remuneración por trabajo de igual valor</p>	<p><b>8.5.1</b> Ingreso medio por hora de mujeres y hombres empleados, desglosado por ocupación, edad y personas con discapacidad</p> <p><b>8.5.2</b> Tasa de desempleo, desglosada por sexo, edad y personas con discapacidad</p>
<p><b>Meta 8.6</b> Para 2020, reducir sustancialmente la proporción de jóvenes que no están empleados, cursando estudios o recibiendo capacitación</p>	<p><b>8.6.1</b> Proporción de jóvenes (de 15 a 24 años) que no estudian, no tienen empleo ni reciben capacitación</p>
<p><b>Meta 8.7</b> Adoptar medidas inmediatas y eficaces para asegurar la prohibición y eliminación de las peores formas de trabajo infantil, erradicar el trabajo forzoso y, a más tardar en 2025, poner fin al trabajo infantil en todas sus formas, incluidos el reclutamiento y la utilización de niños soldados</p>	<p><b>8.7.1</b> Proporción y número de niños de entre 5 y 17 años que realizan trabajo infantil, desglosada por sexo y edad</p>
<p><b>Meta 8.8</b> Proteger los derechos laborales y promover un entorno de trabajo seguro y protegido para todos los trabajadores, incluidos los trabajadores migrantes, en particular las mujeres migrantes y las personas con empleos precarios</p>	<p><b>8.8.1</b> Tasas de frecuencia de lesiones ocupacionales mortales y no mortales, desglosadas por sexo y situación migratoria</p> <p><b>8.8.2</b> Aumento del cumplimiento nacional de derechos laborales (libertad de asociación y negociación colectiva) sobre la base de fuentes textuales de la Organización Internacional del Trabajo (OIT) y la legislación nacional, desglosado por sexo y condición de migrante</p>



Metas	Indicadores
<p><b>Meta 8.9</b> Para 2030, elaborar y poner en práctica políticas encaminadas a promover un turismo sostenible que cree puestos de trabajo y promueva la cultura y los productos locales</p>	<p><b>8.9.1</b> Proporción directa del turismo en el PIB como proporción del PIB total y en la tasa de crecimiento</p> <p><b>8.9.2</b> Número de empleos en el sector turístico como proporción del número total de puestos de trabajo y la tasa de crecimiento del empleo, desglosado por sexo</p>
<p><b>Meta 8.a</b> Aumentar el apoyo a la iniciativa de ayuda para el comercio en los países en desarrollo, en particular los países menos adelantados, incluso en el contexto del Marco Integrado Mejorado de Asistencia Técnica Relacionada con el Comercio para los Países Menos Adelantados</p>	<p><b>8.a.1</b> Ayuda para los compromisos y desembolsos comerciales</p>
<p><b>Meta 8.b</b> Para 2020, desarrollar y poner en marcha una estrategia mundial para el empleo de los jóvenes y aplicar el Pacto Mundial para el Empleo de la Organización Internacional del Trabajo</p>	<p><b>8.b.1</b> Gasto total de fondos públicos en programas de protección social y de empleo como proporción de los presupuestos nacionales y del PIB</p>



00508

00509

00507

00506

00505

00504

00503

00502

00501

00512

00511

00510

00509

1 FIN DE L

2

3

4

5

6

## Objetivo 9: Construir infraestructura resiliente, promover la industrialización inclusiva y sostenible y fomentar la innovación

# ODS 9



Metas	Indicadores
<p><b>Meta 9.1</b> Desarrollar infraestructuras fiables, sostenibles, resilientes y de calidad, lo que incluye las infraestructuras regionales y transfronterizas, para apoyar el desarrollo económico y el bienestar humano, con especial hincapié en el acceso equitativo y asequible para todos</p>	<p><b>9.1.1</b> Proporción de la población rural que vive a menos de 2 km de una carretera transitable todo el año</p>
	<p><b>9.1.2</b> Volumen de transporte de pasajeros y carga, por medio de transporte</p>
<p><b>Meta 9.2</b> Promover una industrialización inclusiva y sostenible y, a más tardar en 2030, aumentar de manera significativa la cuota de la industria en el empleo y el producto interno bruto, de acuerdo con las circunstancias nacionales, y duplicar su participación en los países menos adelantados</p>	<p><b>9.2.1</b> Valor agregado por manufactura como proporción del PIB y per cápita</p>
	<p><b>9.2.2</b> Empleo en la manufactura como proporción del empleo total</p>
<p><b>Meta 9.3</b> Aumentar el acceso de las pequeñas empresas industriales y otras empresas, en particular en los países en desarrollo, a los servicios financieros, incluido el acceso a créditos asequibles, y su integración en las cadenas de valor y los mercados</p>	<p><b>9.3.1</b> Proporción correspondiente a las industrias a pequeña escala del valor añadido total del sector</p>
	<p><b>9.3.2</b> Proporción de las industrias a pequeña escala que han obtenido un préstamo o una línea de crédito</p>



Metas	Indicadores
<p><b>Meta 9.a</b> Facilitar el desarrollo de infraestructura sostenible y resiliente en los países en desarrollo con un mayor apoyo financiero, tecnológico y técnico a los países de África, los países menos adelantados, los países en desarrollo sin litoral y los pequeños Estados insulares en desarrollo</p>	<p><b>9.a.1</b> Total de apoyo internacional oficial (asistencia oficial para el desarrollo más otras corrientes oficiales) a la infraestructura</p>
<p><b>Meta 9.b</b> Apoyar el desarrollo de la tecnología nacional, la investigación y la innovación en los países en desarrollo, en particular garantizando un entorno normativo propicio a la diversificación industrial y la adición de valor a los productos básicos, entre otras cosas</p>	<p><b>9.b.1</b> Proporción del valor agregado por la industria de tecnología mediana y alta del valor añadido total</p>

## Objetivo 10: Reducir la desigualdad en y entre los países

# ODS10



Metas	Indicadores
<b>Meta 10.1</b> Para 2030, lograr progresivamente y mantener el crecimiento de los ingresos del 40% más pobre de la población a una tasa superior a la media nacional	<b>10.1.1</b> Tasas de crecimiento de los gastos o ingresos de los hogares per cápita entre el 40% más pobre de la población y la población total
<b>Meta 10.2</b> Para 2030, potenciar y promover la inclusión social, económica y política de todos, independientemente de su edad, sexo, discapacidad, raza, etnia, origen, religión o situación económica u otra condición	<b>10.2.1</b> Proporción de personas que viven por debajo del 50% de la mediana de los ingresos, desglosada por grupo de edad, sexo y personas con discapacidad
<b>Meta 10.4</b> Adoptar políticas, en especial fiscales, salariales y de protección social, y lograr progresivamente una mayor igualdad	<b>10.4.1</b> Proporción laboral del PIB, que comprende los salarios y las transferencias de protección social
<b>Meta 10.7</b> Facilitar la migración y la movilidad ordenadas, seguras, regulares y responsables de las personas, entre otras cosas mediante la aplicación de políticas migratorias planificadas y bien gestionadas	<b>10.7.1</b> Costo de la contratación por cuenta del empleado como proporción de los ingresos anuales percibidos en el país de destino
<b>Meta 10.a</b> Aplicar el principio del trato especial y diferenciado para los países en desarrollo, en particular los países menos adelantados, de conformidad con los acuerdos de la Organización Mundial del Comercio	<b>10.7.2</b> Número de países que han aplicado políticas migratorias bien gestionadas
	<b>10.a.1</b> Proporción de líneas arancelarias que se aplican a las importaciones de los países menos adelantados y los países en desarrollo con arancel cero

Metas	Indicadores
<p><b>Meta 10.b</b> Alentar la asistencia oficial para el desarrollo y las corrientes financieras, incluida la inversión extranjera directa, para los Estados con mayores necesidades, en particular los países menos adelantados, los países de África, los pequeños Estados insulares en desarrollo y los países en desarrollo sin litoral, en consonancia con sus planes y programas nacionales</p>	<p><b>10.b.1</b> Corriente total de recursos para el desarrollo, por país receptor y país donante y el tipo de corriente (por ejemplo, asistencia oficial para el desarrollo, inversión extranjera directa y otras corrientes)</p>
<p><b>Meta 10.c</b> Para 2030, reducir a menos del 3% los costos de transacción de las remesas de los migrantes y eliminar los canales de envío de remesas con un costo superior al 5%</p>	<p><b>10.c.1</b> Costo de las remesas como proporción del monto remitido</p>

## Objetivo 11: Lograr que las ciudades y los asentamientos humanos sean inclusivos, seguros, resilientes y sostenibles

# ODS11



Metas	Indicadores
<p><b>Meta 11.1</b> Para 2030, asegurar el acceso de todas las personas a viviendas y servicios básicos adecuados, seguros y asequibles y mejorar los barrios marginales</p>	<p><b>11.1.1</b> Proporción de la población urbana que vive en barrios marginales, asentamientos improvisados o viviendas inadecuadas</p>
<p><b>Meta 11.2</b> Para 2030, proporcionar acceso a sistemas de transporte seguros, asequibles, accesibles y sostenibles para todos y mejorar la seguridad vial, en particular mediante la ampliación del transporte público, prestando especial atención a las necesidades de las personas en situación vulnerable, las mujeres, los niños, las personas con discapacidad y las personas de edad</p>	<p><b>11.2.1</b> Proporción de la población que tiene acceso conveniente al transporte público, desglosada por sexo, edad y personas con discapacidad</p>
<p><b>Meta 11.6</b> Para 2030, reducir el impacto ambiental negativo per cápita de las ciudades, lo que incluye prestar especial atención a la calidad del aire y la gestión de los desechos municipales y de otro tipo</p>	<p><b>11.6.1</b> Proporción de residuos sólidos urbanos recolectados regularmente y con descarga final adecuada del total de residuos sólidos urbanos generados, desglosada por ciudad</p> <p><b>11.6.2</b> Niveles medios anuales de partículas finas (por ejemplo, PM2.5 y PM10) en las ciudades (ponderados según la población)</p>

Metas	Indicadores
<p><b>Meta 11.a</b> Apoyar los vínculos económicos, sociales y ambientales positivos entre las zonas urbanas, periurbanas y rurales mediante el fortalecimiento de la planificación del desarrollo nacional y regional</p>	<p><b>11.a.1</b> Proporción de población residente en ciudades que aplican planes de desarrollo urbano y regional que integran las proyecciones demográficas y las necesidades de recursos, desglosada por tamaño de ciudad</p>
<p><b>Meta 11.b</b> Para 2020, aumentar en un [x]% el número de ciudades y asentamientos humanos que adoptan y ponen en marcha políticas y planes integrados para promover la inclusión, el uso eficiente de los recursos, la mitigación del cambio climático y la adaptación a él y la resiliencia ante los desastres, y desarrollar y poner en práctica, en consonancia con el Marco de Acción de Hyogo, la gestión integral de los riesgos de desastre a todos los niveles</p>	<p><b>11.b.1</b> Proporción de gobiernos locales que adoptan y aplican estrategias de reducción del riesgo de desastres a nivel local en consonancia con el Marco de Sendai para la Reducción del Riesgo de Desastres 2015-2030</p> <p><b>11.b.2</b> Número de países que cuentan con estrategias de reducción del riesgo de desastres a nivel nacional y local</p>

## Objetivo 12. Garantizar modalidades de consumo y producción sostenibles

# ODS12



Metas	Indicadores
<b>Meta 12.2</b> Para 2030, lograr la ordenación sostenible y el uso eficiente de los recursos naturales	<b>12.2.1</b> Huella material en términos absolutos, huella material per cápita y huella material por PIB <b>12.2.2</b> Consumo material interior en términos absolutos, consumo material interior per cápita y consumo material interior por PIB
<b>Meta 12.4</b> Para 2020, lograr la gestión ecológicamente racional de los productos químicos y de todos los desechos a lo largo de su ciclo de vida, de conformidad con los marcos internacionales convenidos, y reducir de manera significativa su liberación a la atmósfera, el agua y el suelo a fin de reducir al mínimo sus efectos adversos en la salud humana y el medio ambiente	<b>12.4.1</b> Número de partes en los acuerdos ambientales multilaterales internacionales relacionados con los desechos peligrosos y otros productos químicos, que cumplen sus compromisos y obligaciones de transmitir información como lo exige cada acuerdo pertinente

Metas	Indicadores
<p><b>Meta 12.5</b> Para 2030, disminuir de manera sustancial la generación de desechos mediante políticas de prevención, reducción, reciclaje y reutilización</p>	<p><b>12.5.1.</b> Tasa nacional de reciclado (mejorar el indicador a las 3 R "reutilización, reuso, reciclaje)</p> <p><b>12.4.2</b> Desechos peligrosos generados per cápita y proporción de desechos peligrosos tratados, desglosados por tipo de tratamiento</p> <p><b>12.5.1</b> Tasa nacional de reciclado, toneladas de material reciclado</p> <p><b>12.6.1</b> Número de empresas que publican informes sobre sostenibilidad</p> <p><b>12.7.1</b> Número de países que aplican políticas de adquisiciones públicas y planes de acción sostenibles</p>
<p><b>Meta 12.a</b> Apoyar a los países en desarrollo en el fortalecimiento de su capacidad científica y tecnológica a fin de avanzar hacia modalidades de consumo y producción más sostenibles</p>	<p><b>12.a.1</b> Cantidad de apoyo en materia de investigación y desarrollo prestado a los países en desarrollo para el consumo y la producción sostenibles y las tecnologías ecológicamente racionales</p>
<p><b>Meta 12.b</b> Elaborar y aplicar instrumentos que permitan seguir de cerca los efectos en el desarrollo sostenible con miras a lograr un turismo sostenible que cree puestos de trabajo y promueva la cultura y los productos locales</p>	<p><b>12.b.1</b> Número de estrategias o políticas de turismo sostenible y de planes de acción implantados que incluyen instrumentos de seguimiento y evaluación acordados</p>
<p><b>Meta 12.c</b> Racionalizar los subsidios ineficientes a los combustibles fósiles que alientan el consumo antieconómico mediante la eliminación de las distorsiones del mercado, de acuerdo con las circunstancias nacionales, incluidas la reestructuración de los sistemas tributarios y la eliminación gradual de los subsidios perjudiciales, cuando existan, para que se ponga de manifiesto su impacto ambiental, teniendo plenamente en cuenta las necesidades y condiciones particulares de los países en desarrollo y reduciendo al mínimo los posibles efectos adversos en su desarrollo, de manera que se proteja a los pobres y las comunidades afectadas</p>	<p><b>12.c.1</b> Cuantía de los subsidios a los combustibles fósiles por unidad de PIB (producción y consumo) y como proporción del total de los gastos nacionales en combustibles fósiles</p>

## Objetivo 13:

Adoptar medidas urgentes para combatir el cambio climático y sus efectos (\*Reconociendo que la Convención Marco de las Naciones Unidas sobre el Cambio Climático es el principal foro intergubernamental internacional para negociar la respuesta mundial al cambio climático)

# ODS13



Metas	Indicadores
<b>Meta 13.1</b> Fortalecer la resiliencia y la capacidad de adaptación a los riesgos relacionados con el clima y los desastres naturales en todos los países	<b>13.1.1</b> Número de países que cuentan con estrategias de reducción del riesgo de desastres a nivel nacional y local
	<b>11.5.1.</b> Número de muertes, personas desaparecidas y afectados por desastres por cada 100 mil personas. (proponemos agregar indicadores de CEPAL, CONRED o SINIT esta preparando)
	<b>13.1.2</b> Número de muertes, personas desaparecidas y afectados por desastres por cada 100.000 personas
<b>Meta 13.2</b> Incorporar medidas relativas al cambio climático en las políticas, estrategias y planes nacionales	<b>13.2.1</b> Número de países que han comunicado el establecimiento o la puesta en marcha de una política, estrategia o plan integrados que aumenta su capacidad para adaptarse a los efectos adversos del cambio climático, y promueven la resiliencia al clima y un desarrollo con bajas emisiones de gases de efecto invernadero, de un modo que no comprometa la producción de alimentos (como un plan nacional de adaptación, una contribución determinada a nivel nacional, una comunicación nacional, un informe bienal de actualización o similar)
	<b>13.3.1</b> Número de países que han incorporado la mitigación, la adaptación, la reducción del impacto y la alerta temprana en los planes de estudios de la enseñanza primaria, secundaria y terciaria




Metas	Indicadores
<p><b>Meta 13.3</b> Mejorar la educación, la sensibilización y la capacidad humana e institucional en relación con la mitigación del cambio climático, la adaptación a él, la reducción de sus efectos y la alerta temprana</p>	<p><b>13.3.2</b> Número de países que han comunicado una mayor creación de capacidad institucional, sistémica e individual para aplicar la adaptación, la mitigación y la transferencia de tecnología, y las medidas de desarrollo</p>
<p><b>Meta 13.a</b> Poner en práctica el compromiso contraído por los países desarrollados que son parte en la Convención Marco de las Naciones Unidas sobre el Cambio Climático con el objetivo de movilizar conjuntamente 100.000 millones de dólares anuales para el año 2020, procedentes de todas las fuentes, a fin de atender a las necesidades de los países en desarrollo, en el contexto de una labor significativa de mitigación y de una aplicación transparente, y poner en pleno funcionamiento el Fondo Verde para el Clima mediante su capitalización lo antes posible</p>	<p><b>12.8.1</b> Grado de educación en cambio climático y desarrollo sostenible.</p> <p><b>13.a.1</b> Suma en dólares de los Estados Unidos movilizadora por año a partir de 2020 como parte del compromiso de los 100.000 millones de dólares</p>

## Objetivo 14:

Conservar y utilizar en forma sostenible los océanos, los mares y los recursos marinos para el desarrollo sostenible

# ODS14



Metas	Indicadores
<b>Meta 14.2</b> Para 2020, gestionar y proteger de manera sostenible los ecosistemas marinos y costeros con miras a evitar efectos nocivos importantes, incluso mediante el fortalecimiento de su resiliencia, y adoptar medidas para su restablecimiento a objeto de mantener océanos sanos y productivos	<b>14.2.1</b> Proporción de zonas económicas exclusivas nacionales gestionadas mediante enfoques basados en los ecosistemas
<b>Meta 14.5</b> Para 2020, conservar por lo menos el 10% de las zonas costeras y marinas, de conformidad con las leyes nacionales y el derecho internacional y sobre la base de la mejor información científica disponible	<b>14.5.1</b> Cobertura de las zonas protegidas en relación con las zonas marinas
	<b>14.1.1</b> Índice de eutrofización costera y densidad de desechos plásticos flotantes
<b>Meta 14.a</b> Aumentar los conocimientos científicos, desarrollar la capacidad de investigación y transferir la tecnología marina, teniendo en cuenta los criterios y directrices para la transferencia de tecnología marina de la Comisión Oceanográfica Intergubernamental, a fin de mejorar la salud de los océanos y potenciar la contribución de la biodiversidad marina al desarrollo de los países en desarrollo, en particular los pequeños Estados insulares en desarrollo y los países menos adelantados	<b>14.a.1</b> Proporción del presupuesto total de investigación asignada a la investigación en el campo de la tecnología marina

Metas	Indicadores
<p><b>Meta 14.b</b> Facilitar el acceso de los pescadores artesanales en pequeña escala a los recursos marinos y los mercados</p>	<p><b>14.b.1</b> Progresos realizados por los países en el grado de aplicación de un marco jurídico, reglamentario, normativo o institucional que reconozca y proteja los derechos de acceso de la pesca en pequeña escala</p>
<p><b>Meta 14.c</b> Garantizar la plena aplicación del derecho internacional, como se indica en la Convención de las Naciones Unidas sobre el Derecho del Mar para los Estados que son partes en ella, incluidos, si procede, los regímenes regionales e internacionales existentes para la conservación y el uso sostenible de los océanos y sus recursos por sus partes</p>	<p><b>14.c.1</b> Número de países que, mediante marcos jurídicos, normativos e institucionales, avanzan en la ratificación, la aceptación y la implementación de instrumentos relacionados con los océanos que aplican el derecho internacional reflejado en la Convención de las Naciones Unidas sobre el Derecho del Mar para la conservación y el uso sostenible de los océanos y sus recursos</p>

## Objetivo 15:

Proteger, restablecer y promover el uso sostenible de los ecosistemas terrestres, efectuar una ordenación sostenible de los bosques, luchar contra la desertificación, detener y revertir la degradación de las tierras y poner freno a la pérdida de la diversidad biológica

# ODS15



Metas	Indicadores
<b>15.1</b> Para 2020, velar por la conservación, el restablecimiento y el uso sostenible de los ecosistemas terrestres y los ecosistemas interiores de agua dulce y los servicios que proporcionan, en particular los bosques, los humedales, las montañas y las zonas áridas, en consonancia con las obligaciones contraídas en virtud de acuerdos internacionales	<b>15.1.1</b> Superficie forestal como proporción de la superficie total
	Incluir un indicador sobre especies exóticas invasoras.
	<b>14.1.1</b> Índice de eutrofización en cuerpos de agua (lagos y ríos)
	<b>6.6.1</b> Cambio en la extensión de los ecosistemas relacionados con el agua a lo largo del tiempo
	<b>11.5.2</b> Pérdidas económicas causadas directamente por los desastres en relación con el PIB mundial, incluidos los daños ocasionados por los desastres en infraestructuras esenciales y las perturbaciones para servicios básicos
	<b>15.1.2</b> Proporción de lugares importantes para la diversidad biológica terrestre y del agua dulce que forman parte de zonas protegidas, desglosada por tipo de ecosistema

Metas	Indicadores
<p><b>15.2</b> Para 2020, promover la ordenación sostenible de todos los tipos de bosques, poner fin a la deforestación, recuperar los bosques degradados e incrementar la forestación y la reforestación en un [x]% a nivel mundial</p>	<p><b>15.2.1</b> Progresos en la gestión forestal sostenible</p> <p><b>15.2.1</b> Área de bosque natural bajo manejo mediante incentivos forestales y otros</p> <p><b>15.2.2</b> Plantaciones forestales bajo manejo mediante incentivos forestales y otros</p> <p><b>15.2.3</b> sistemas agroforestales bajo manejo mediante incentivos forestales y otros</p>
<p><b>15.3</b> Para 2020, luchar contra la desertificación, rehabilitar las tierras y los suelos degradados, incluidas las tierras afectadas por la desertificación, la sequía y las inundaciones, y procurar lograr un mundo con una degradación neutra del suelo</p>	<p><b>15.3.1</b> Proporción de tierras degradadas en comparación con la superficie total</p>
<p><b>15.4</b> Para 2030, velar por la conservación de los ecosistemas montañosos, incluida su diversidad biológica, a fin de mejorar su capacidad para proporcionar beneficios esenciales para el desarrollo sostenible</p>	<p><b>15.4.1</b> Cobertura por zonas protegidas de lugares importantes para la diversidad biológica de las montañas</p> <p><b>15.4.2</b> Índice de cobertura verde de las montañas</p>
<p><b>15.5</b> Adoptar con urgencia medidas importantes para reducir la degradación de los hábitats naturales, detener la pérdida de la diversidad biológica y, para 2020, proteger las especies amenazadas y evitar su extinción</p>	<p><b>15.5.1</b> Índice de la Lista Roja / Revisar índice de listado de especies amenazadas (incluye otras especies complementarias).</p> <p><b>15.7.1</b> Proporción de vida silvestre comercializada que ha sido objeto de caza furtiva o de tráfico ilícito</p>
<p><b>15.9</b> Para 2020, integrar los valores de los ecosistemas y la diversidad biológica en la planificación nacional y local, los procesos de desarrollo, las estrategias de reducción de la pobreza y la contabilidad</p>	<p><b>15.9.1</b> Avances en el logro de las metas nacionales establecidas de conformidad con la segunda Meta de Aichi para la Diversidad Biológica del Plan Estratégico para la Diversidad Biológica 2011-2020</p>



Metas	Indicadores
<b>15.a</b> Movilizar y aumentar de manera significativa los recursos financieros procedentes de todas las fuentes para conservar y utilizar de forma sostenible la diversidad biológica y los ecosistemas	<b>15.a.1</b> La asistencia oficial para el desarrollo y el gasto público en la conservación y el uso sostenible de la diversidad biológica y los ecosistemas
<b>15.b</b> Movilizar un volumen apreciable de recursos procedentes de todas las fuentes y a todos los niveles para financiar la ordenación sostenible de los bosques y proporcionar incentivos adecuados a los países en desarrollo para que promuevan dicha ordenación, en particular con miras a la conservación y la reforestación	<b>15.b.1</b> La asistencia oficial para el desarrollo y el gasto público en la conservación y el uso sostenible de la diversidad biológica y los ecosistemas
<b>15.c</b> Aumentar el apoyo mundial a la lucha contra la caza furtiva y el tráfico de especies protegidas, en particular aumentando la capacidad de las comunidades locales para promover oportunidades de subsistencia sostenibles	<b>15.c.1</b> Proporción de vida silvestre comercializada que ha sido objeto de caza furtiva o de tráfico ilícito



## Objetivo 16:

Promover sociedades pacíficas e inclusivas para el desarrollo sostenible, facilitar el acceso a la justicia para todos y crear instituciones eficaces, responsables e inclusivas a todos los niveles

# ODS 16



Metas	Indicadores
<b>Meta 16.1</b> Reducir considerablemente todas las formas de violencia y las tasas de mortalidad conexas en todo el mundo	<b>16.1.1</b> Número de víctimas de homicidios dolosos por cada 100.000 habitantes, desglosado por sexo y edad
	<b>16.1.2</b> Muertes causadas por conflictos por cada 100.000 habitantes, desglosadas por sexo, edad y causa-
	<b>16.1.3</b> Proporción de la población sometida a violencia física, psicológica o sexual en los 12 meses anteriores
	<b>16.1.4</b> Proporción de la población que no tiene miedo de caminar sola cerca de donde vive
<b>Meta 16.2</b> Poner fin al maltrato, la explotación, la trata, la tortura y todas las formas de violencia contra los niños	<b>16.2.1</b> Proporción de niños de 1 a 17 años que sufrieron algún castigo físico o agresión psicológica por los cuidadores en el mes anterior
	<b>16.2.2</b> Número de víctimas de la trata de personas por cada 100.000 habitantes, desglosado por sexo, edad y tipo de explotación



Metas	Indicadores
<p><b>Meta 16.3</b> Promover el estado de derecho en los planos nacional e internacional y garantizar la igualdad de acceso a la justicia para todos</p>	<p><b>16.2.3</b> Proporción de mujeres y hombres jóvenes de 18 a 29 años de edad que habían sufrido violencia sexual antes de cumplir los 18 años</p> <p><b>16.3.1</b> Proporción de las víctimas de violencia en los 12 meses anteriores que notificaron su victimización a las autoridades competentes u otros mecanismos de resolución de conflictos reconocidos oficialmente</p> <p><b>16.3.2</b> Detenidos que no han sido sentenciados como porcentaje de la población carcelaria total</p>
<p><b>Meta 16.4</b> Para 2030, reducir de manera significativa las corrientes financieras y de armas ilícitas, fortalecer la recuperación y devolución de bienes robados y luchar contra todas las formas de delincuencia organizada</p>	<p><b>16.4.1</b> Valor total de las corrientes financieras ilícitas de entrada y salida (en dólares corrientes de los Estados Unidos)</p> <p><b>16.4.2</b> Proporción de armas pequeñas y armas ligeras incautadas que se registran y localizan, de conformidad con las normas internacionales y los instrumentos jurídicos</p>
<p><b>Meta 16.5</b> Reducir sustancialmente la corrupción y el soborno en todas sus formas</p>	<p><b>16.5.1</b> Proporción de las personas que han tenido por lo menos un contacto con un funcionario público y que pagaron un soborno a un funcionario público, o tuvieron la experiencia de que un funcionario público les pidiera que lo pagaran, durante los 12 meses anteriores</p> <p><b>16.5.2</b> Proporción de negocios que han tenido por lo menos un contacto con un funcionario público y que pagaron un soborno a un funcionario público, o tuvieron la experiencia de que un funcionario público les pidiera que lo pagaran, durante los 12 meses anteriores</p>



Metas	Indicadores
<b>Meta 16.6</b> Crear instituciones eficaces, responsables y transparentes a todos los niveles	<b>16.6.1</b> Gastos primarios del gobierno como proporción del presupuesto aprobado original, desglosados por sector (o por códigos presupuestarios o elementos similares) <b>16.6.2</b> Proporción de la población que se siente satisfecha con su última experiencia de los servicios públicos
<b>Meta 16.9</b> Para 2030, proporcionar acceso a una identidad jurídica para todos, incluido el registro de nacimiento	<b>16.9.1</b> Proporción de niños menores de 5 años cuyo nacimiento se ha registrado ante una autoridad civil, desglosada por edad
<b>Meta 16.a</b> Fortalecer las instituciones nacionales pertinentes, incluso mediante la cooperación internacional, con miras a crear capacidad a todos los niveles, en particular en los países en desarrollo, para prevenir la violencia y combatir el terrorismo y la delincuencia	<b>16.a.1</b> Existencia de instituciones nacionales independientes de derechos humanos, en cumplimiento de lo dispuesto por los Principios de París
<b>Meta 16.b</b> Promover y aplicar leyes y políticas no discriminatorias en favor del desarrollo sostenible	<b>16.b.1</b> Proporción de la población que declara haberse sentido personalmente víctima de discriminación o acoso en los 12 meses anteriores por motivos de discriminación prohibidos por el derecho internacional de los derechos humanos



**8. PARA-LO DEBERE ECOMUNHO**

**9. MOCIAL AMUNICION E INFRAESTRUTURA**

**4. EDUCACION E CULTURA**

**3. SAUO E BIENESTAR**

**16. PLAN MUNICIPAL DE DESARROLLO**

**Objetivo 17:**  
Fortalecer los medios de ejecución y revitalizar la alianza mundial para el desarrollo sostenible.  
Finanzas

**ODS17**



Metas	Indicadores
<p><b>17.1</b> Fortalecer la movilización de recursos internos, incluso mediante la prestación de apoyo internacional a los países en desarrollo, con el fin de mejorar la capacidad nacional para recaudar ingresos fiscales y de otra índole</p>	<p><b>17.1.1</b> Total de los ingresos del gobierno como proporción del PIB, desglosado por fuente</p> <p><b>17.1.2</b> Proporción del presupuesto nacional financiado por impuestos internos</p>
<p><b>17.2</b> Los países desarrollados cumplan cabalmente sus compromisos en relación con la asistencia oficial para el desarrollo, lo que incluye asignar el 0.7% del ingreso nacional bruto al rubro de asistencia oficial para el desarrollo destinada a países en desarrollo, del cual entre el 0.15% y el 0.20% debería proporcionarse a países menos adelantados</p>	<p><b>17.2.1</b> Asistencia oficial para el desarrollo neta, total y para los países menos adelantados, como proporción del ingreso nacional bruto (INB) de los donantes del Comité de Asistencia para el Desarrollo de la Organización de Cooperación y Desarrollo Económicos (OCDE)</p>
<p>17.3 Movilizar recursos financieros adicionales procedentes de múltiples fuentes para los países en desarrollo</p>	<p><b>17.3.1</b> Inversión extranjera directa, asistencia oficial para el desarrollo y cooperación Sur-Sur como proporción del presupuesto nacional total</p>
<p><b>17.4</b> Ayudar a los países en desarrollo a lograr la sostenibilidad de la deuda a largo plazo con políticas coordinadas orientadas a fomentar la financiación, el alivio y la reestructuración de la deuda, según proceda, y hacer frente a la deuda externa de los países pobres muy endeudados a fin de reducir el endeudamiento excesivo</p>	<p><b>17.4.1</b> Servicio de la deuda como proporción de las exportaciones de bienes y servicios</p>

Metas	Indicadores
<p><b>17.6</b> Mejorar la cooperación regional e internacional Norte-Sur, Sur-Sur y triangular en materia de ciencia, tecnología e innovación y el acceso a ellas y aumentar el intercambio de conocimientos en condiciones mutuamente convenidas, entre otras cosas mejorando la coordinación entre los mecanismos existentes, en particular en el ámbito de las Naciones Unidas, y mediante un mecanismo mundial de facilitación de la tecnología una vez acordado</p>	<p><b>17.6.1</b> Número de acuerdos y programas de cooperación en materia de ciencia y tecnología celebrados entre países, desglosado por tipo de cooperación</p> <p><b>17.6.2</b> Suscripciones a Internet de banda ancha fija por cada 100 habitantes, desglosadas por velocidad</p>
<p><b>17.7</b> Promover el desarrollo, la transferencia, la divulgación y la difusión de tecnologías ecológicamente racionales a los países en desarrollo en condiciones favorables, incluso en condiciones concesionarias y preferenciales, por mutuo acuerdo</p>	<p><b>17.7.1</b> Monto total de fondos aprobados con destino a los países en desarrollo para promover el desarrollo, la transferencia y la difusión de tecnologías ecológicamente racionales</p>
<p><b>17.9</b> Aumentar el apoyo internacional a la ejecución de programas de fomento de la capacidad eficaces y con objetivos concretos en los países en desarrollo a fin de apoyar los planes nacionales orientados a aplicar todos los objetivos de desarrollo sostenible, incluso mediante la cooperación Norte-Sur, Sur-Sur y triangular Comercio</p>	<p><b>17.9.1</b> Valor en dólares de la asistencia financiera y técnica (incluso mediante la cooperación Norte-Sur, Sur-Sur y triangular) prometida a los países en desarrollo</p>
<p><b>17.10</b> Promover un sistema de comercio multilateral universal, basado en normas, abierto, no discriminatorio y equitativo en el marco de la Organización Mundial del Comercio, incluso mediante la conclusión de las negociaciones con arreglo a su Programa de Doha para el Desarrollo</p>	<p><b>17.10.1</b> Promedio arancelario ponderado en todo el mundo</p>
<p><b>17.11</b> Aumentar de manera significativa las exportaciones de los países en desarrollo, en particular con miras a duplicar la participación de los países menos adelantados en las exportaciones mundiales para 2020</p>	<p><b>17.11.1</b> Participación de los países en desarrollo y los países menos adelantados en las exportaciones mundiales</p>
<p><b>17.13</b> Aumentar la estabilidad macroeconómica mundial, incluso mediante la coordinación y coherencia normativas</p>	<p><b>17.13.1</b> Tablero Macroeconómico</p>
<p><b>17.14</b> Mejorar la coherencia normativa para el desarrollo sostenible</p>	<p><b>17.14.1</b> Número de países que cuentan con mecanismos para mejorar la coherencia de las políticas de desarrollo sostenible</p>

Metas	Indicadores
<p><b>17.15</b> Respetar el liderazgo y el margen normativo de cada país para establecer y aplicar políticas orientadas a la erradicación de la pobreza y la promoción del desarrollo sostenible Alianzas entre múltiples interesados</p>	<p><b>17.15.1</b> Grado de utilización de los marcos de resultados y de las herramientas de planificación de los propios países por los proveedores de cooperación para el desarrollo</p>
<p><b>17.16</b> Fortalecer la alianza mundial para el desarrollo sostenible, complementada por alianzas entre múltiples interesados que movilicen y promuevan el intercambio de conocimientos, capacidad técnica, tecnología y recursos financieros, a fin de apoyar el logro de los objetivos de desarrollo sostenible en todos los países, en particular los países en desarrollo</p>	<p><b>17.16.1</b> Número de países que informan de los progresos en marcos de seguimiento de la eficacia de las actividades de desarrollo de múltiples interesados que favorecen el logro de los Objetivos de Desarrollo Sostenible</p>
<p><b>17.17</b> Alentar y promover la constitución de alianzas eficaces en las esferas pública, público-privada y de la sociedad civil, aprovechando la experiencia y las estrategias de obtención de recursos de las asociaciones Datos, supervisión y rendición de cuentas</p>	<p><b>17.17.1</b> Suma en dólares de los Estados Unidos comprometida para asociaciones público-privadas y asociaciones con la sociedad civil</p>
<p><b>17.18</b> Para 2020, mejorar la prestación de apoyo para el fomento de la capacidad a los países en desarrollo, incluidos los países menos adelantados y los pequeños Estados insulares en desarrollo, con miras a aumentar de forma significativa la disponibilidad de datos oportunos, fiables y de alta calidad desglosados por grupos de ingresos, género, edad, raza, origen étnico, condición migratoria, discapacidad, ubicación geográfica y otras características pertinentes en los contextos nacionales</p>	<p><b>17.18.1</b> Proporción de indicadores de desarrollo sostenible producidos a nivel nacional, con pleno desglose cuando sea pertinente a la meta, de conformidad con los Principios Fundamentales de las Estadísticas Oficiales</p> <p><b>17.18.2</b> Número de países que cuentan con legislación nacional sobre las estadísticas acorde con los Principios Fundamentales de las Estadísticas Oficiales</p> <p><b>17.18.3</b> Número de países que cuentan con un plan nacional de estadística plenamente financiado y en proceso de aplicación, desglosado por fuente de financiación</p>

Metas	Indicadores
<p><b>17.19</b> Para 2030, aprovechar las iniciativas existentes para elaborar indicadores para medir los progresos logrados en materia de desarrollo sostenible que complementen el producto interno bruto, y apoyar el fomento de la capacidad estadística en los países en desarrollo</p>	<p><b>17.19.1</b> Valor en dólares de todos los recursos proporcionados para fortalecer la capacidad estadística de los países en desarrollo</p> <p><b>17.19.2</b> Proporción de países que a) han realizado al menos un censo de población y vivienda en los últimos diez años, y b) han registrado el 100% de los nacimientos y el 80% de las defunciones</p>



Más información  
[www.segeplan.gob.gt/ods](http://www.segeplan.gob.gt/ods)



SISTEMA DE CONSEJOS  
DE DESARROLLO  
-SISCODE-

Con el apoyo de



Sistema de las Naciones Unidas  
en Guatemala