



Informe Presupuestario y Financiero del mes de enero de 2010

Guatemala, 01 de febrero de 2010



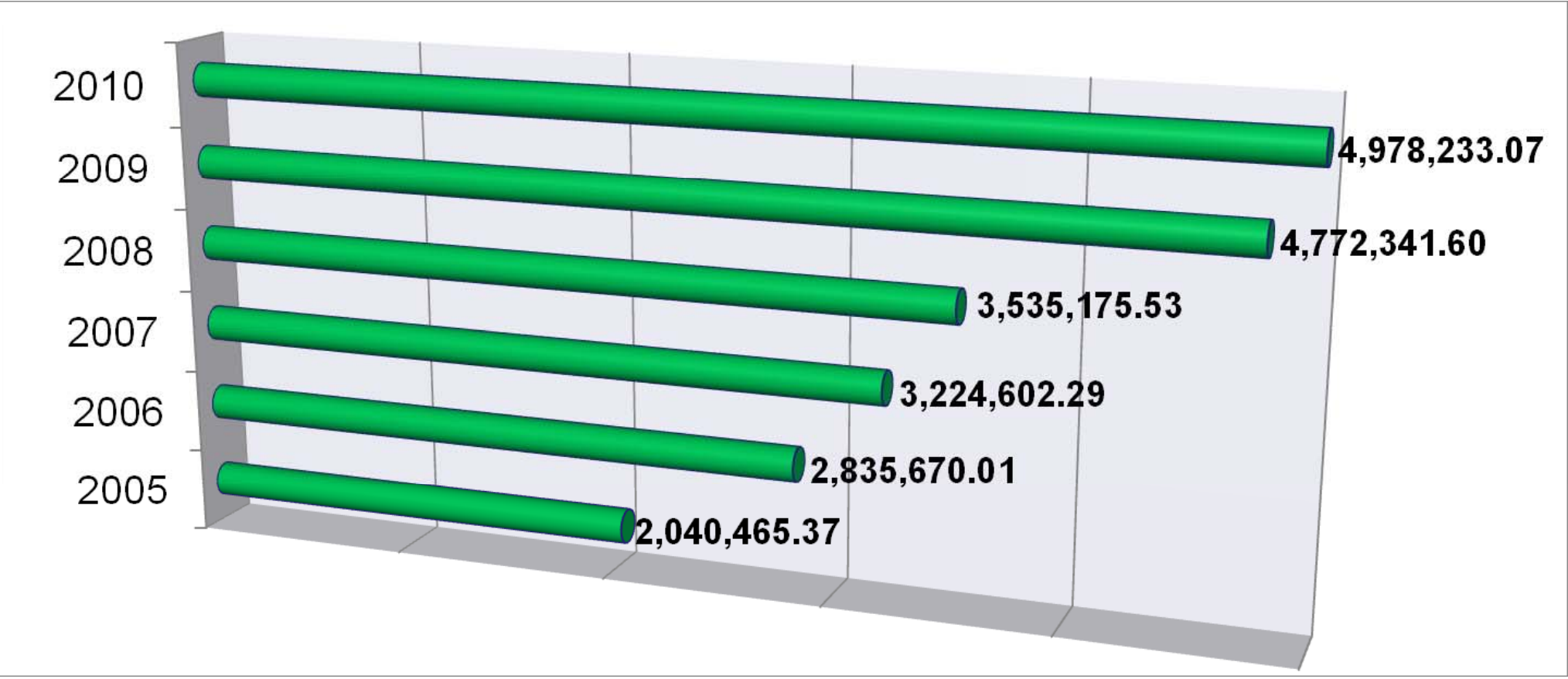
GOBIERNO DE ÁLVARO COLOM
GUATEMALA



MINISTERIO DE AMBIENTE Y RECURSOS NATURALES

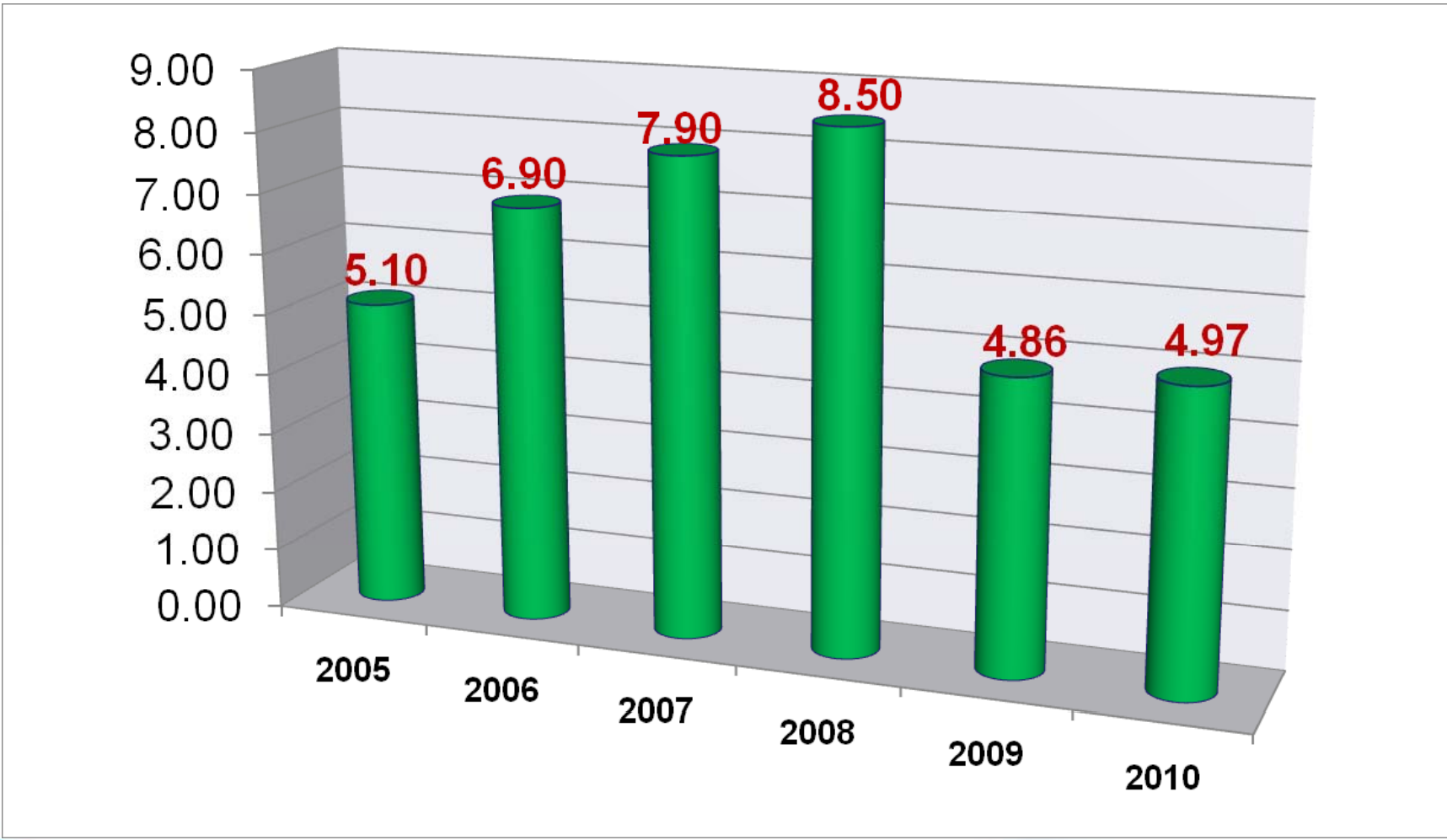
Ejecución Presupuestaria

Del Mes de Enero de 2005 a Enero 2010 En Quetzales



Grado de Ejecución Presupuestaria

De Enero 2005 a Enero 2010 En Porcentajes



Ejecución Por Grupo de Gasto



No.	Grupo	Aprobado 2010	Vigente Enero 2010	Modificaciones	Devengado Enero 2010	% Ejecución
0	Servicios Personales	44,804,409.00	51,834,461.00	7,030,052.00	3,880,562.46	7.49
1	Servicios No Personales	33,090,714.00	27,325,900.00	-5,764,814.00	833,979.72	3.05
2	Materiales y Suministros	7,070,832.00	6,505,594.00	-565,238.00	180,916.89	2.78
3	Propiedad, Planta, Equipo e I.	12,141,394.00	13,141,394.00	1,000,000.00	82,774.00	0.63
4	Transferencias Corrientes	1,064,322.00	1,364,322.00	300,000.00	0.00	0.00
9	Asignaciones Globales	0.00	0.00	0.00	0.00	0.00
	Total de MARN	98,171,671.00	100,171,671.00	2,000,000.00	4,978,233.07	4.97

Ejecución Por Programa



No.	Programa	Aprobado 2010	Vigente Enero 2010	Modificaciones	Devengado Enero 2010	% Ejecución
01	Actividades Centrales	40,298,105.00	38,471,543.00	-1,826,562.00	2,788,456.21	7.25
11	Gestión Ambiental	31,394,476.00	37,056,994.00	5,662,518.00	1,672,185.86	4.51
12	Educación y Promoción Ambiental	1,355,200.00	530,200.00	-825,000.00	61,000.00	11.51
13	Gestión para la Conservación de los RN	5,119,568.00	4,108,612.00	-1,010,956.00	95,917.00	2.33
14	Desarrollo Ambiental del Peten	19,300,000.00	19,300,000.00	0.00	360,674.00	1.87
99	Partidas No Asignables a Programas	704,322.00	704,322.00	0.00	0.00	0.00
	Total de MARN	98,171,671.00	100,171,671.00	2,000,000.00	4,978,233.07	4.97

Ejecución Por Fuente de Financiamiento



No.	Fuente de Financiamiento	Aprobado 2010	Vigente Enero 2010	Modificaciones	Devengado Enero 2010	% Ejecución
11	Ingresos Corrientes	62,941,671.00	63,941,671.00	1,000,000.00	4,617,559.07	7.22
31	Ingresos Propios	6,105,000.00	6,105,000.00	0.00	0.00	0.00
52	Préstamos Externos	24,187,400.00	25,187,400.00	1,000,000.00	360,674.00	1.43
61	Donaciones Externas	4,937,600.00	4,937,600.00	0.00	0.00	0.00
	Total de MARN	98,171,671.00	100,171,671.00	2,000,000.00	4,978,233.07	4.97

Ejecución Por Tipo de Presupuesto



No.	Descripción	Aprobado 2010	Vigente Enero 2010	Modificaciones	Devengado Enero 2010	% Ejecución
10	Funcionamiento	86,030,277.00	87,030,277.00		4,895,459.07	
11	Administración	86,030,277.00	87,030,277.00	1,000,000.00	4,895,459.07	5.63
20	Inversión	12,141,394.00	13,141,394.00		82,774.00	
21	Inversión Física	12,141,394.00	13,141,394.00	1,000,000.00	82,774.00	0.63
	Total MARN	98,171,671.00	100,171,671.00	2,000,000.00	4,978,233.07	4.97

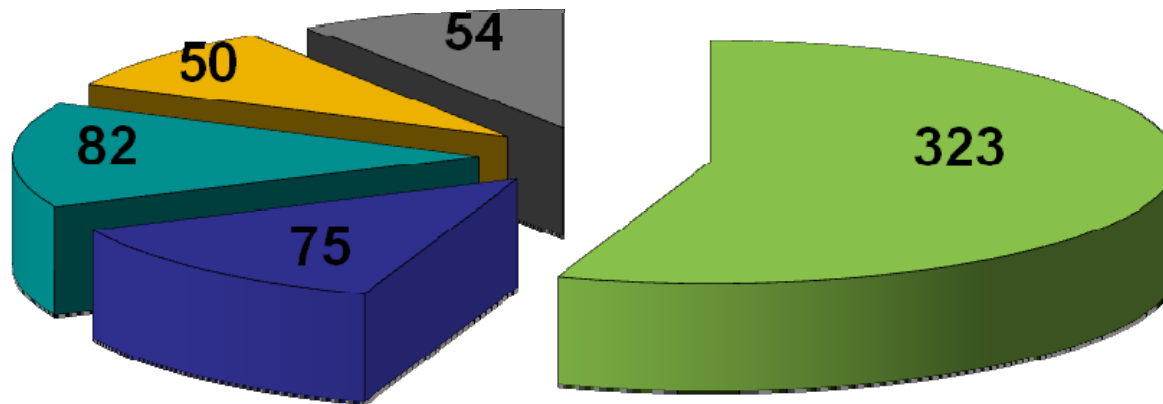
Ejecución de Ingresos Propios



No.	Descripción	Aprobado 2010	Devengado Enero 2010	% Ejecución
11000	Ingresos No Tributarios	5,567,000.00	476,669.72	
11290	Tasa y Licencias Varias	5,179,000.00	427,120.30	8.25
11690	Otras Multas	388,000.00	49,549.42	12.77
13000	Vta. De Bienes y Servicios	538,000.00	2,591.00	
13290	Otros Servicios	538,000.00	2,591.00	0.48
	Total MARN	6,105,000.00	479,260.72	7.85



Total Trabajadores, Colaboradores y Consultores a enero 584



Renglón	Renglón	Renglón	Renglón	Renglón
■ 11	■ 22	■ 29	■ 35	■ 180

