



Informe Presupuestario y Financiero a Octubre 2009

Guatemala, 01 de Noviembre 2009

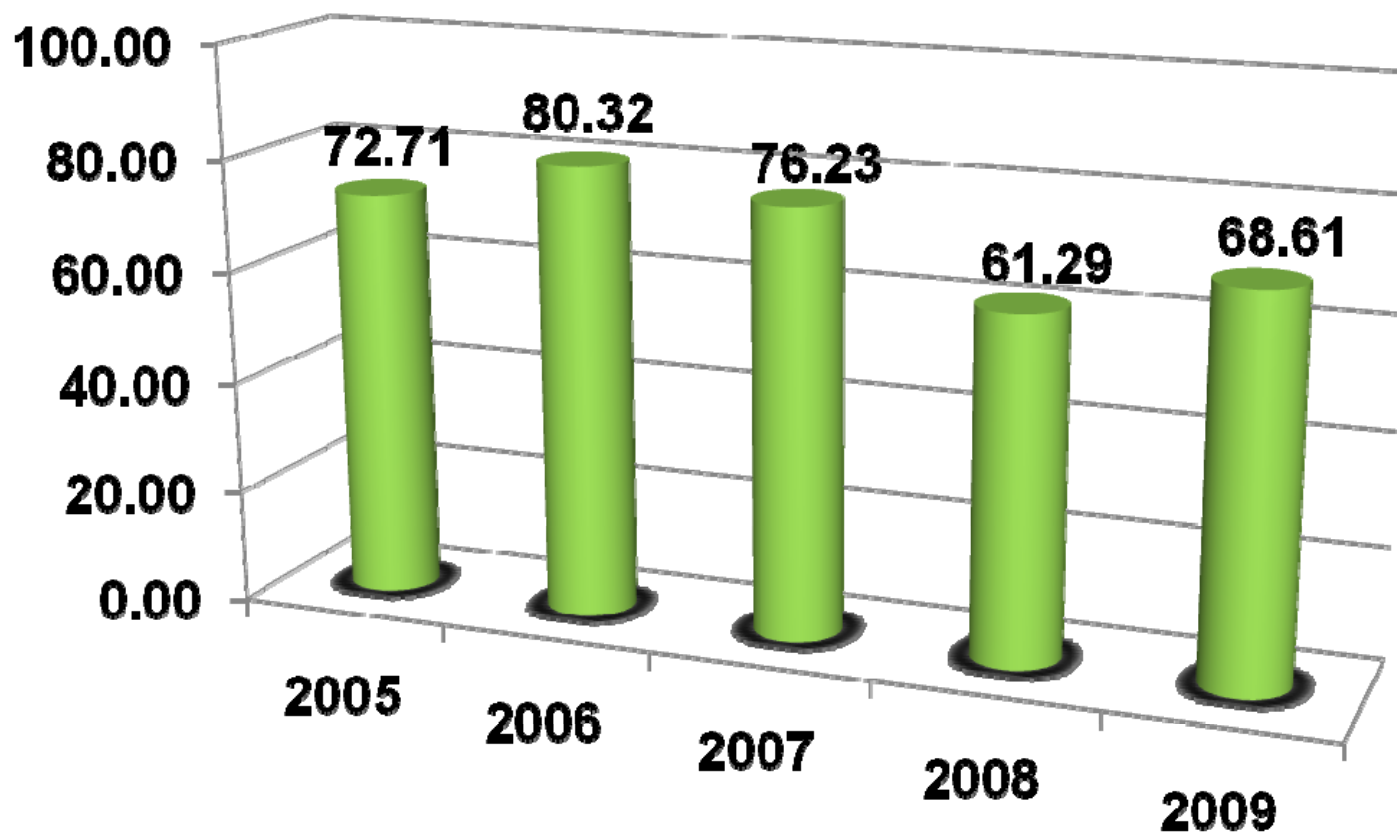


GOBIERNO DE ÁLVARO COLOM
G U A T E M A L A




MINISTERIO DE AMBIENTE Y RECURSOS NATURALES

Ejecución Presupuestaria Comparativa A Octubre de los Ejercicios Fiscales 2005-2009 Expresada en Porcentajes



Ejecución Presupuestaria Comparativa A Octubre de los Ejercicios Fiscales 2005-2009 Expresada en Quetzales



Ejecución Presupuestaria por Grupo de Gasto, al mes de Octubre 2009 En Quetzales

No.	Grupo	Aprobado 2009	Vigente Octubre 2009	Modificaciones	Devengado Octubre 2009	% Ejecución
0	Servicios Personales	44,804,409.00	42,871,039.03	-1,933,369.97	31,989,957.01	74.62
1	Servicios No Personales	33,090,714.00	26,675,783.50	-6,414,930.50	14,104,329.93	52.87
2	Materiales y Suministros	7,070,832.00	7,021,944.82	-48,887.18	5,637,420.66	80.28
3	Propiedad, Planta, Equipo e I.	12,141,394.00	5,857,082.12	-6,284,311.88	4,950,735.65	84.53
4	Transferencias Corrientes	1,064,322.00	2,105,007.58	1,040,685.58	1,308,914.56	62.18
9	Asignaciones Globales		24,500.00	24,500.00	24,500.00	100.00
	Total de MARN	98,171,671.00	84,555,357.05	-13,616,313.95	58,015,857.81	68.61



GOBIERNO DE ÁLVARO COLOM
G U A T E M A L A



Ejecución Presupuestaria por Categoría Programática, al mes de Octubre 2009 En Quetzales

No.	Programa	Aprobado 2009	Vigente Octubre 2009	Modificaciones	Devengado Octubre 2009	% Ejecución
01	Actividades Centrales	40,298,105.00	28,738,976.47	-11,559,128.53	20,526,166.30	71.42
11	Gestión Ambiental	31,394,476.00	32,109,120.55	714,644.55	23,925,264.33	74.51
12	Educación y Promoción Ambiental	1,355,200.00	1,424,184.00	68,984.00	872,102.29	61.24
13	Gestión para la Conservación de los RN	5,119,568.00	5,209,819.03	90,251.03	3,244,713.34	62.28
14	Desarrollo Ambiental del Peten	19,300,000.00	16,368,935.00	-2,931,065.00	9,179,152.26	56.08
99	Partidas No Asignables a Programas	704,322.00	704,322.00	0.00	268,459.29	38.12
	Total de MARN	98,171,671.00	84,555,357.05	-13,616,313.95	58,015,857.81	68.61



Ejecución Presupuestaria por Fuente de Financiamiento, al mes de Octubre 2009

En Quetzales

No.	Programa	Aprobado 2009	Vigente Octubre 2009	Modificaciones	Devengado Octubre 2009	% Ejecución
11	Ingresos Corrientes	62,941,671.00	63,846,356.05	904,685.05	47,289,386.21	74.07
31	Ingresos Propios	6,105,000.00	270,232.00	-5,834,768.00	263,230.36	97.41
52	Préstamos Externos	24,187,400.00	14,468,721.07	-9,718,678.93	7,514,608.31	51.94
54	Disminución de Caja y Bancos Préstamos Externos	0.00	1,900,213.93	1,900,213.93	1,664,543.95	87.60
61	Donaciones Externas	4,937,600.00	4,069,834.00	-867,766.00	1,284,088.98	31.55
	Total de MARN	98,171,671.00	84,555,357.05	-13,616,313.95	58,015,857.81	68.61



GOBIERNO DE ÁLVARO COLOM
G U A T E M A L A

MINISTERIO DE AMBIENTE Y RECURSOS NATURALES



Ejecución Presupuestaria por Tipo de Presupuesto, al mes de Octubre 2009 En Quetzales

No.	Descripción	Aprobado 2009	Vigente Octubre 2009	Modificaciones	Devengado Octubre 2009	% Ejecución
10	Funcionamiento	86,030,277.00	78,698,274.93		53,065,122.16	
11	Administración	86,030,277.00	78,698,274.93	-7,332,002.07	53,065,122.16	67.43
20	Inversión	12,141,394.00	5,857,082.12		4,950,735.65	
21	Inversión Física	12,141,394.00	5,857,082.12	-6,284,311.88	4,950,735.65	84.53
	Total MARN	98,171,671.00	84,555,357.05	-13,616,313.95	58,015,857.81	68.61



Ejecución Presupuestaria de Ingresos Propios por Rubro, al mes de Octubre 2009 En Quetzales

No.	Descripción	Aprobado 2009	Devengado Octubre 2009	% Ejecución
11000	Ingresos No Tributarios	5,567,000.00	2,888,063.13	
11290	Tasa y Licencias Varias	5,179,000.00	2,316,778.00	44.73
11690	Otras Multas	388,000.00	571,285.13	147.24
13000	Vta. De Bienes y Servicios	538,000.00	73,173.93	
13290	Otros Servicios	538,000.00	73,173.93	13.60
	Total MARN	6,105,000.00	2,961,237.06	48.51

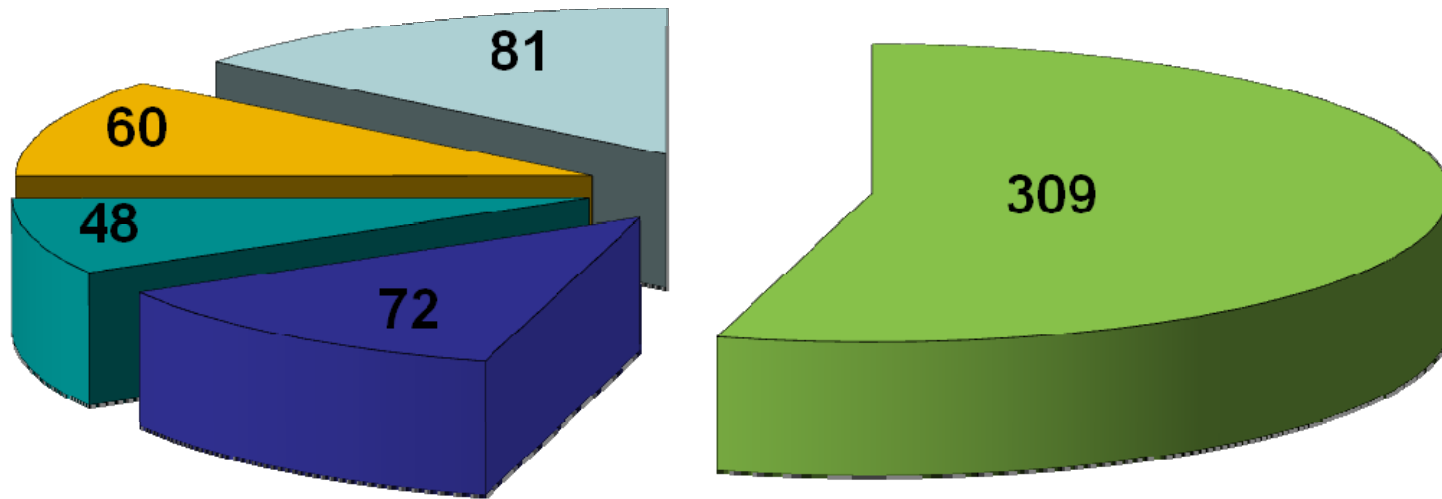


Ministerio de Ambiente y Recursos Naturales

Composición de Personal por Renglón Presupuestario

Octubre 2009

Total Trabajadores, Colaboradores y Consultores 567



Renglón	Renglón	Renglón	Renglón	Renglón
■ 11	■ 22	■ 29	■ 35	■ 180



Ministerio de Ambiente y Recursos Naturales

Comportamiento del las compras hasta Octubre de 2009

Concursos Publicados						
Año de Publicación	Vigentes	En Evaluación	Finalizados Adjudicados	Finalizados Anulados	Finalizados Desiertos	Total
2009	<u>6</u>	<u>5</u>	21	<u>2</u>	<u>1</u>	35
2008	0	<u>3</u>	18	<u>5</u>	0	26
2007	0	0	13	<u>6</u>	<u>1</u>	20
2006	0	0	5	0	<u>1</u>	6
2005	0	0	21	<u>39</u>	<u>3</u>	63
2004	0	0	6	<u>38</u>	0	44
Totales	6	8	84	90	6	194

Año de publicación de los concursos	Cantidad de concursos adjudicados	Montos (Q)
2009	<u>21</u>	10,803,960.11
2008	<u>18</u>	15,403,182.22
2007	<u>13</u>	6,225,655.78
2006	<u>5</u>	2,478,250.00
2005	<u>21</u>	11,370,132.84
2004	<u>6</u>	1,621,031.00
Totales	84	47,902,211.95



GOBIERNO DE ÁLVARO COLOM
G U A T E M A L A

