



Informe Presupuestario y Financiero a Noviembre 2009

Guatemala, 01 de Diciembre 2009

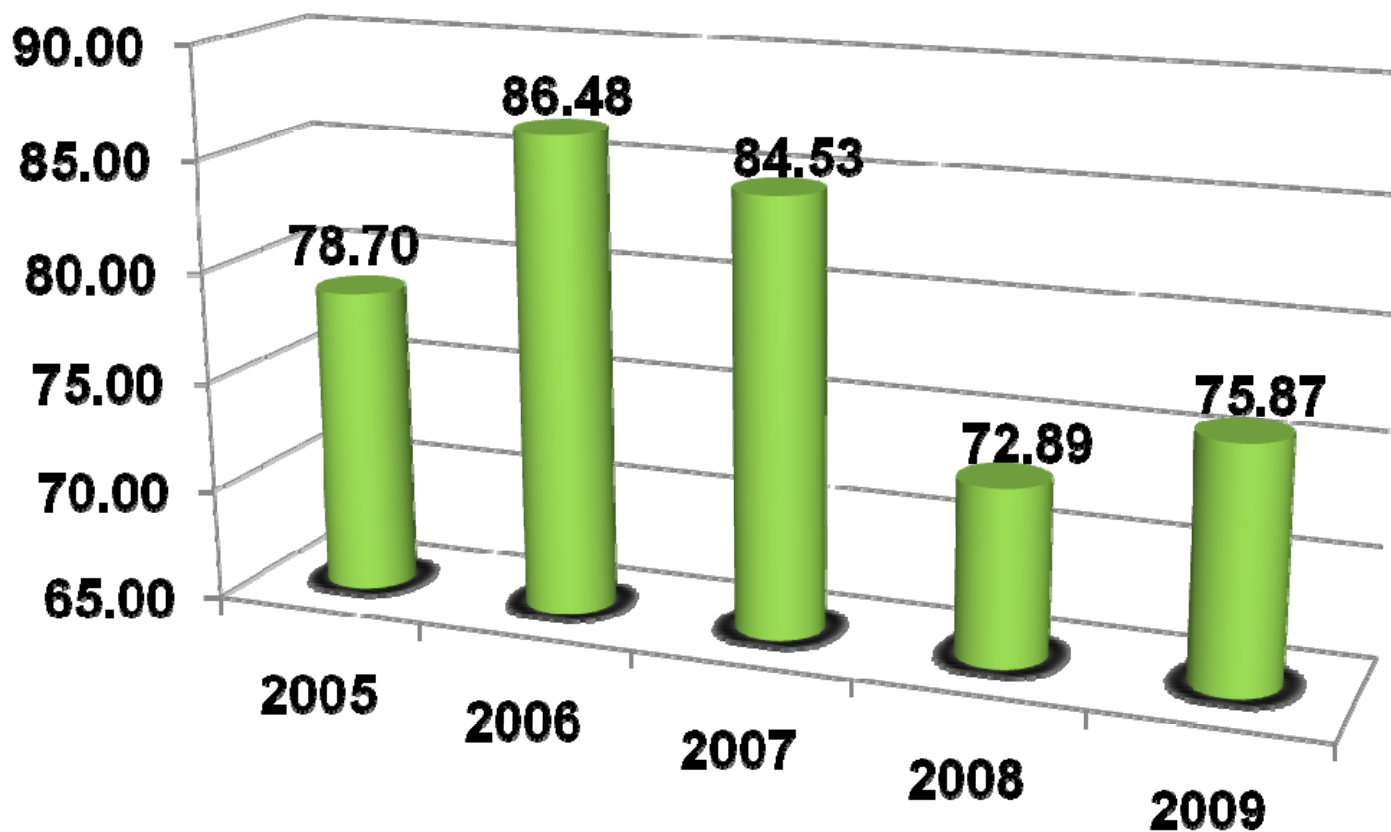


GOBIERNO DE ÁLVARO COLOM
G U A T E M A L A



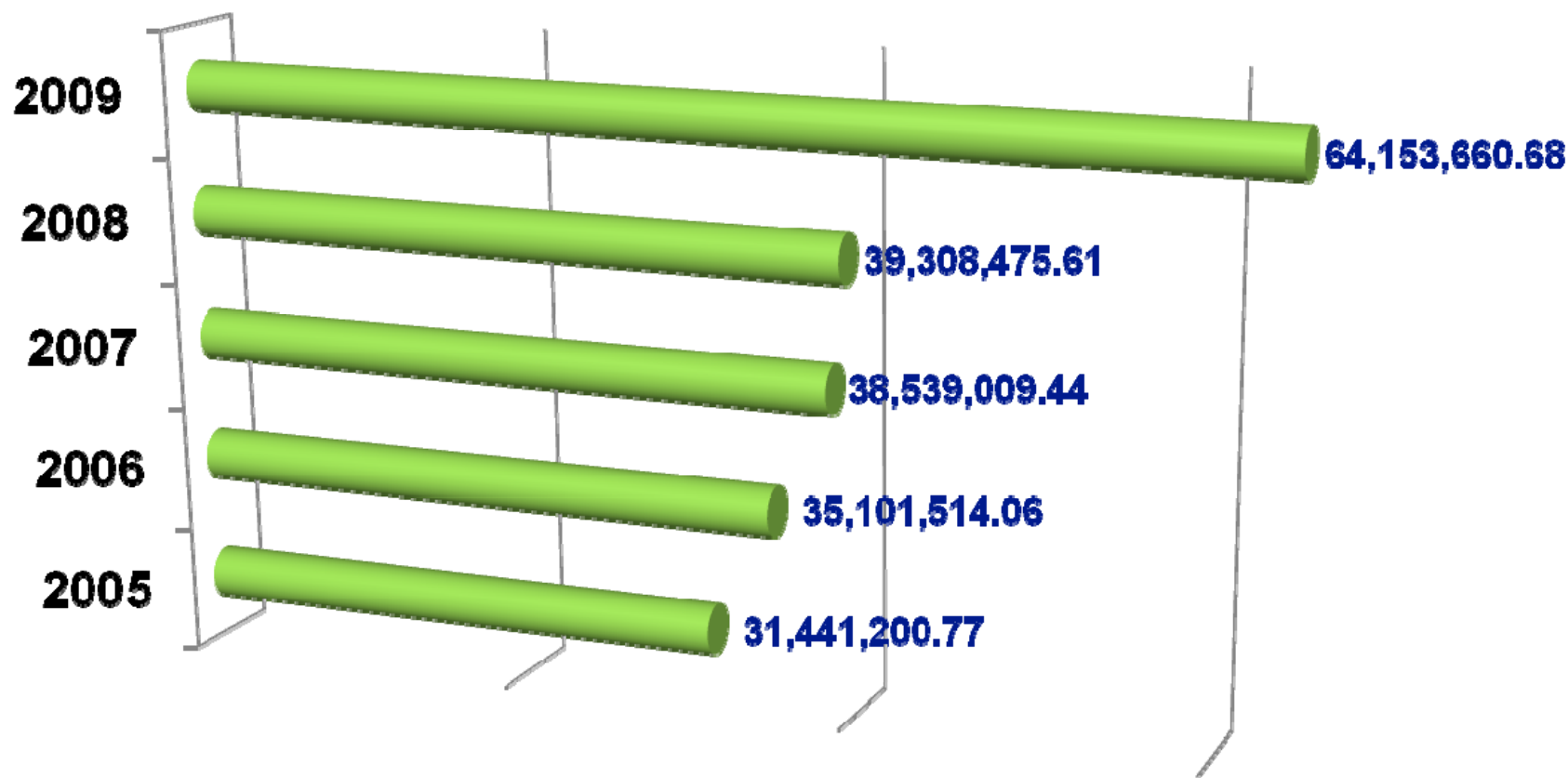
MINISTERIO DE AMBIENTE Y RECURSOS NATURALES

Ejecución Presupuestaria Comparativa A Noviembre de los Ejercicios Fiscales 2005-2009 Expresada en Porcentajes





Ejecución Presupuestaria Comparativa A Noviembre de los Ejercicios Fiscales 2005-2009 Expresada en Quetzales



Ejecución Presupuestaria por Grupo de Gasto, al mes de Noviembre 2009 En Quetzales

No.	Grupo	Aprobado 2009	Vigente Noviembre 2009	Modificaciones	Devengado Noviembre 2009	% Ejecución
0	Servicios Personales	44,804,409.00	42,871,039.03	-1,933,369.97	35,453,538.90	82.70
1	Servicios No Personales	33,090,714.00	26,675,783.50	-6,414,930.50	16,480,120.83	61.78
2	Materiales y Suministros	7,070,832.00	7,021,944.82	-48,887.18	5,788,847.32	82.44
3	Propiedad, Planta, Equipo e I.	12,141,394.00	5,857,082.12	-6,284,311.88	5,051,996.75	86.25
4	Transferencias Corrientes	1,064,322.00	2,105,007.58	1,040,685.58	1,354,656.88	64.35
9	Asignaciones Globales		24,500.00	24,500.00	24,500.00	100.00
	Total de MARN	98,171,671.00	84,555,357.05	-13,616,313.95	64,153,660.68	75.87



GOBIERNO DE ÁLVARO COLOM
G U A T E M A L A



Ejecución Presupuestaria por Categoría Programática, al mes de Noviembre 2009 En Quetzales

No.	Programa	Aprobado 2009	Vigente Noviembre 2009	Modificaciones	Devengado Noviembre 2009	% Ejecución
01	Actividades Centrales	40,298,105.00	28,741,976.47	-11,556,128.53	23,195,670.96	80.70
11	Gestión Ambiental	31,394,476.00	32,106,120.55	711,644.55	26,029,982.38	81.07
12	Educación y Promoción Ambiental	1,355,200.00	1,424,184.00	68,984.00	1,014,451.29	71.23
13	Gestión para la Conservación de los RN	5,119,568.00	5,209,819.03	90,251.03	3,656,813.79	70.19
14	Desarrollo Ambiental del Peten	19,300,000.00	16,368,935.00	-2,931,065.00	9,988,120.76	61.02
99	Partidas No Asignables a Programas	704,322.00	704,322.00	0.00	268,621.50	38.14
	Total de MARN	98,171,671.00	84,555,357.05	-13,616,313.95	64,153,660.68	75.87



Ejecución Presupuestaria por Fuente de Financiamiento, al mes de Noviembre 2009

En Quetzales

No.	Programa	Aprobado 2009	Vigente Noviembre 2009	Modificaciones	Devengado Noviembre 2009	% Ejecución
11	Ingresos Corrientes	62,941,671.00	63,846,356.05	904,685.05	52,235,143.27	81.81
31	Ingresos Propios	6,105,000.00	270,232.00	-5,834,768.00	263,230.36	97.41
52	Préstamos Externos	24,187,400.00	14,468,721.07	-9,718,678.93	8,315,576.81	57.47
54	Disminución de Caja y Bancos Préstamos Externos	0.00	1,900,213.93	1,900,213.93	1,672,543.95	88.02
61	Donaciones Externas	4,937,600.00	4,069,834.00	-867,766.00	1,667,166.29	40.96
	Total de MARN	98,171,671.00	84,555,357.05	-13,616,313.95	64,153,660.68	75.87



Ejecución Presupuestaria por Tipo de Presupuesto, al mes de Noviembre 2009 En Quetzales

No.	Descripción	Aprobado 2009	Vigente Noviembre 2009	Modificaciones	Devengado Noviembre 2009	% Ejecución
10	Funcionamiento	86,030,277.00	78,698,274.93		59,101,663.93	
11	Administración	86,030,277.00	78,698,274.93	-7,332,002.07	59,101,663.93	75.10
20	Inversión	12,141,394.00	5,857,082.12		5,051,996.75	
21	Inversión Física	12,141,394.00	5,857,082.12	-6,284,311.88	5,051,996.75	86.25
	Total MARN	98,171,671.00	84,555,357.05	-13,616,313.95	64,153,660.68	75.87



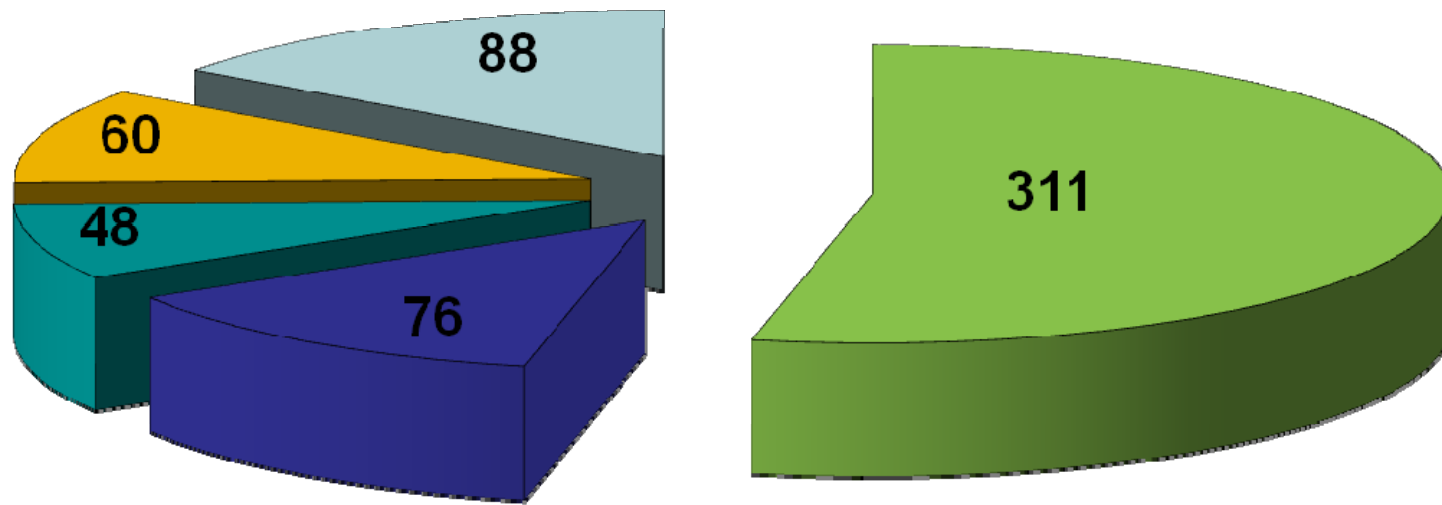
Ejecución Presupuestaria de Ingresos Propios por Rubro, al mes de Noviembre 2009 En Quetzales

No.	Descripción	Aprobado 2009	Devengado Noviembre 2009	% Ejecución
11000	Ingresos No Tributarios	5,567,000.00	4,130,896.55	
11290	Tasa y Licencias Varias	5,179,000.00	3,528,198.00	68.13
11690	Otras Multas	388,000.00	602,698.55	155.33
13000	Vta. De Bienes y Servicios	538,000.00	82,736.93	
13290	Otros Servicios	538,000.00	82,736.93	15.38
	Total MARN	6,105,000.00	4,213,633.48	69.02



Ministerio de Ambiente y Recursos Naturales Composición de Personal por Renglón Presupuestario Noviembre 2009

Total Trabajadores, Colaboradores y Consultores 583



Renglón	Renglón	Renglón	Renglón	Renglón
■ 11	■ 22	■ 29	■ 35	■ 180



Ministerio de Ambiente y Recursos Naturales

Comportamiento del las Compras hasta Noviembre de 2009

Concursos Publicados						
Año de Publicación	Vigentes	En Evaluación	Finalizados Adjudicados	Finalizados Anulados	Finalizados Desiertos	Total
2009	4	3	27	4	1	45
2008	0	3	18	5	0	26
2007	0	0	13	6	1	20
2006	0	0	5	0	1	6
2005	0	0	21	39	3	63
2004	0	0	6	38	0	44
Totales	4	12	90	92	6	204

Año de publicación de los concursos	Cantidad de concursos adjudicados	Montos (Q)
2009	27	11,065,562.43
2008	18	15,403,182.22
2007	13	6,225,655.78
2006	5	2,478,250.00
2005	21	11,370,132.84
2004	6	1,621,031.00
Totales	90	48,163,814.27



GOBIERNO DE ÁLVARO COLOM
G U A T E M A L A

