



# Informe Presupuestario y Financiero a Junio 2009

Guatemala, 01 de julio 2009

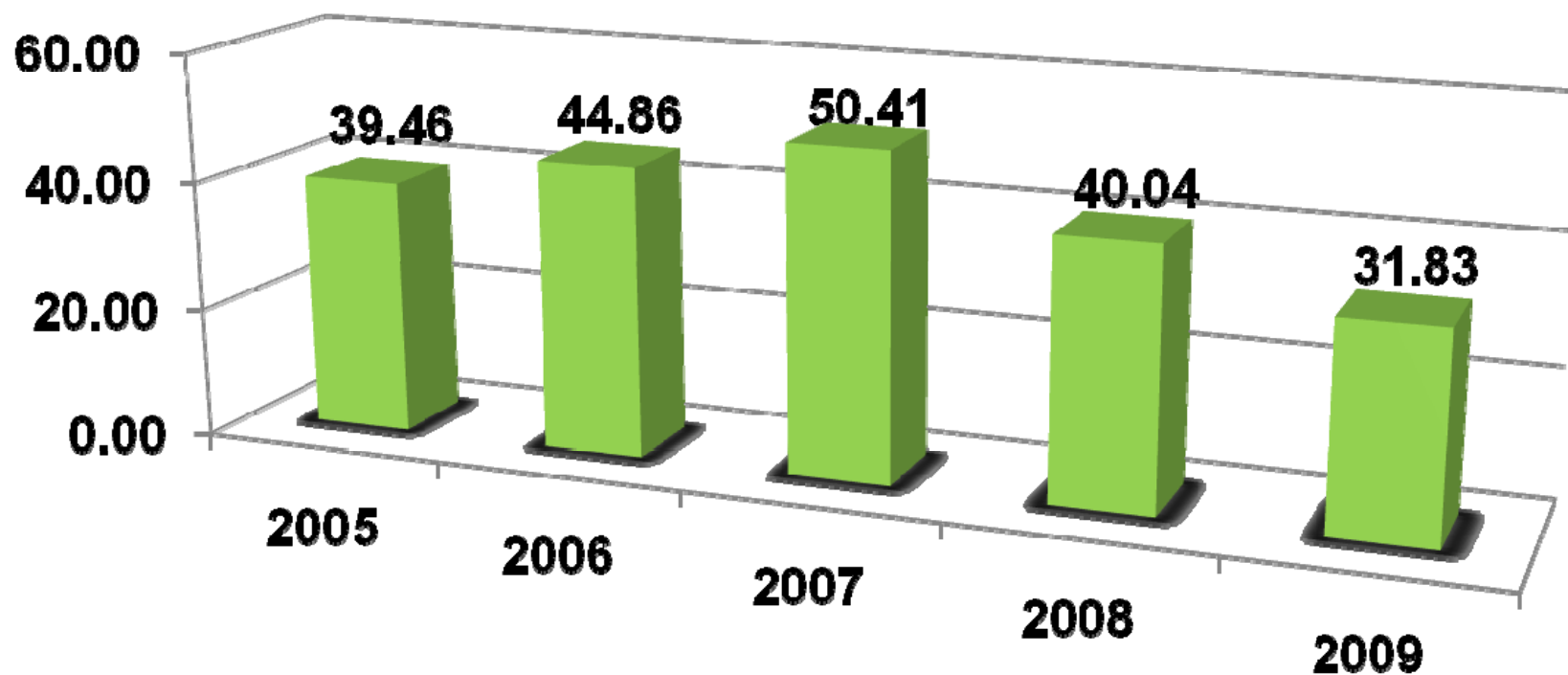


GOBIERNO DE ÁLVARO COLOM  
G U A T E M A L A

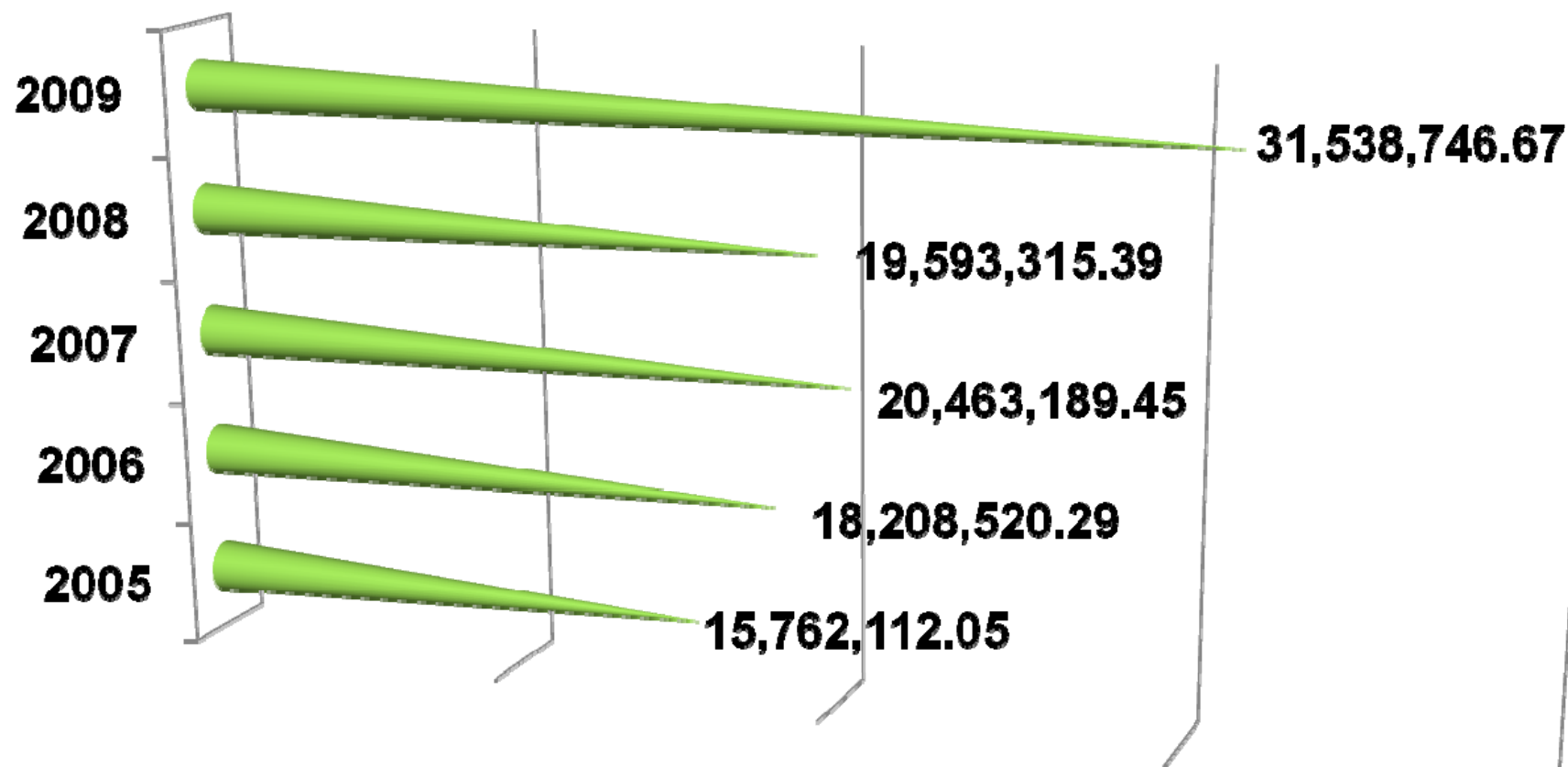


MINISTERIO DE AMBIENTE Y RECURSOS NATURALES

# *Ejecución Presupuestaria Comparativa A Junio de los Ejercicios Fiscales 2005-2009 Expresada en Porcentajes*



# *Ejecución Presupuestaria Comparativa A Junio de los Ejercicios Fiscales 2005-2009 Expresada en Quetzales*



# Ejecución Presupuestaria por Grupo de Gasto, al mes de Junio 2009 En Quetzales

No.	Grupo	Aprobado 2009	Vigente Junio 2009	Modificaciones	Devengado Junio 2009	% Ejecución
0	Servicios Personales	44,804,409.00	45,292,559.00	488,150.00	18,573,405.40	41.01
1	Servicios No Personales	33,090,714.00	30,487,881.35	-2,602,832.65	7,754,966.79	25.44
2	Materiales y Suministros	7,070,832.00	8,876,998.00	1,806,166.00	3,400,549.93	38.31
3	Propiedad, Planta, Equipo e I.	12,141,394.00	12,660,569.12	519,175.12	749,620.34	5.92
4	Transferencias Corrientes	1,064,322.00	1,733,348.58	669,026.58	1,035,704.21	59.75
9	Asignaciones Globales		25,000.00	25,000.00	24,500.00	98.00
	<b>Total de MARN</b>	<b>98,171,671.00</b>	<b>99,076,356.05</b>	<b>904,685.05</b>	<b>31,538,746.67</b>	<b>31.83</b>




GOBIERNO DE ÁLVARO COLOM  
G U A T E M A L A



# Ejecución Presupuestaria por Categoría Programática, al mes de Junio 2009 En Quetzales

No.	Programa	Aprobado 2009	Vigente Junio 2009	Modificaciones	Devengado Junio 2009	% Ejecución
01	Actividades Centrales	40,298,105.00	32,176,566.00	-8,121,539.00	11,080,082.26	34.44
11	Gestión Ambiental	31,394,476.00	35,464,316.05	4,069,840.05	12,048,620.56	33.97
12	Educación y Promoción Ambiental	1,355,200.00	1,424,184.00	68,984.00	392,075.98	27.53
13	Gestión para la Conservación de los RN	5,119,568.00	5,119,568.00	0.00	2,145,200.36	41.90
14	Desarrollo Ambiental del Peten	19,300,000.00	24,187,400.00	4,887,400.00	5,616,611.93	23.22
99	Partidas No Asignables a Programas	704,322.00	704,322.00	0.00	256,155.58	36.37
	<b>Total de MARN</b>	<b>98,171,671.00</b>	<b>99,076,356.05</b>	<b>904,685.05</b>	<b>31,538,746.67</b>	<b>31.83</b>



# Ejecución Presupuestaria por Fuente de Financiamiento, al mes de Junio 2009

## En Quetzales

No.	Programa	Aprobado 2009	Vigente Junio 2009	Modificaciones	Devengado Junio 2009	% Ejecución
11	Ingresos Corrientes	62,941,671.00	63,846,356.05	904,685.05	25,005,826.47	39.17
31	Ingresos Propios	6,105,000.00	6,105,000.00	0.00	263,230.36	4.31
52	Préstamos Externos	24,187,400.00	22,287,186.07	-1,900,213.93	4,064,725.79	18.24
54	Disminución de Caja y Bancos Préstamos Externos	0.00	1,900,213.93	1,900,213.93	1,551,886.14	81.67
61	Donaciones Externas	4,937,600.00	4,937,600.00	0.00	653,077.91	13.23
	<b>Total de MARN</b>	<b>98,171,671.00</b>	<b>99,076,356.05</b>	<b>904,685.05</b>	<b>31,538,746.67</b>	<b>31.83</b>



# Ejecución Presupuestaria por Tipo de Presupuesto, al mes de Junio 2009 En Quetzales

No.	Descripción	Aprobado 2009	Vigente Junio 2009	Modificaciones	Devengado Junio 2009	% Ejecución
<b>10</b>	<b>Funcionamiento</b>	<b>86,030,277.00</b>	<b>86,415,786.93</b>		<b>30,789,126.33</b>	
11	Administración	86,030,277.00	86,415,786.93	385,509.93	30,789,126.33	35.63
<b>20</b>	<b>Inversión</b>	<b>12,141,394.00</b>	<b>12,660,569.12</b>		<b>749,620.34</b>	
21	Inversión Física	12,141,394.00	12,660,569.12	519,175.12	749,620.34	5.92
	<b>Total MARN</b>	<b>98,171,671.00</b>	<b>99,076,356.05</b>	<b>904,685.05</b>	<b>31,538,746.67</b>	<b>31.83</b>



# Ejecución Presupuestaria de Ingresos Propios por Rubro, al mes de Junio 2009

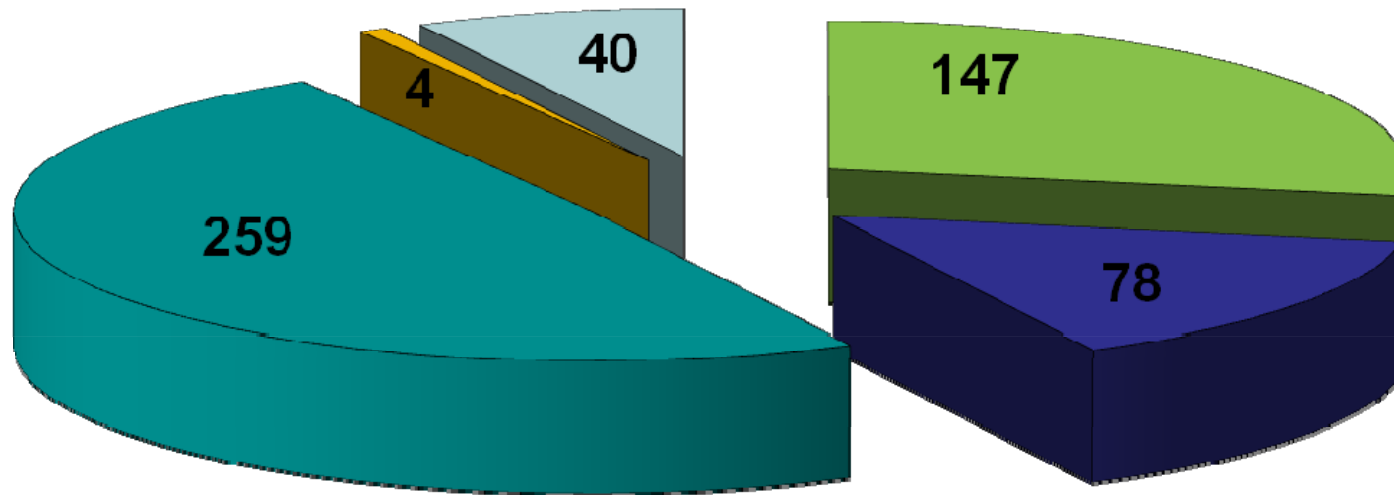
## En Quetzales

No.	Descripción	Aprobado 2009	Devengado Junio 2009	% Ejecución
<b>11000</b>	<b>Ingresos No Tributarios</b>	<b>5,567,000.00</b>	<b>384,242.70</b>	
11290	Tasa y Licencias Varias	5,179,000.00	167,475.00	3.23
11690	Otras Multas	388,000.00	216,767.70	55.87
<b>13000</b>	<b>Vta. De Bienes y Servicios</b>	<b>538,000.00</b>	<b>41,183.93</b>	
13290	Otros Servicios	538,000.00	41,183.93	7.66
	<b>Total MARN</b>	<b>6,105,000.00</b>	<b>425,426.63</b>	<b>6.97</b>



# Ministerio de Ambiente y Recursos Naturales Composición de Personal por Renglón Presupuestario Junio 2009

**Total Trabajadores, Colaboradores y Consultores 528**



Renglón	Renglón	Renglón	Renglón	Renglón
■ 11	■ 22	■ 29	■ 35	■ 180

