



Liquidación de la Ejecución Presupuestaria al Ejercicio Fiscal 2009

Guatemala, 31 de Diciembre 2009



GOBIERNO DE ÁLVARO COLOM
G U A T E M A L A



MINISTERIO DE AMBIENTE Y RECURSOS NATURALES

Presentación

Las Autoridades Superiores del Ministerio de Ambiente y Recursos Naturales, conscientes de la obligación de informar al ente rector de la administración financiera pública y al ente fiscalizador gubernamental sobre la gestión presupuestaria que se realizó durante el ejercicio fiscal 2009, y en cumplimiento a lo preceptuado en el **artículo 35 Evaluación de la Gestión Presupuestaria**, del Decreto 101-97 del Congreso de la República Ley Orgánica del Presupuesto, lo establecido en el **artículo 22 Evaluación Presupuestaria**, literales c) y d) del Acuerdo Gubernativo 240-98, Reglamento de la Ley Orgánica del Presupuesto; lo establecido en el artículo **8 Transparencia de la Gestión Pública**, literal d) del Acuerdo Gubernativo 645-2005, **Normas Generales de Acceso a la Información Pública** en el Organismo Ejecutivo y sus Dependencias y lo estipulado en el Decreto 57-2008 del Congreso de la República, **Ley de Acceso a la Información Pública**.

Presentan a continuación los cuadros resumen de los resultados de la gestión presupuestaria del ejercicio fiscal 2009.

Guatemala, 31 de diciembre de 2009

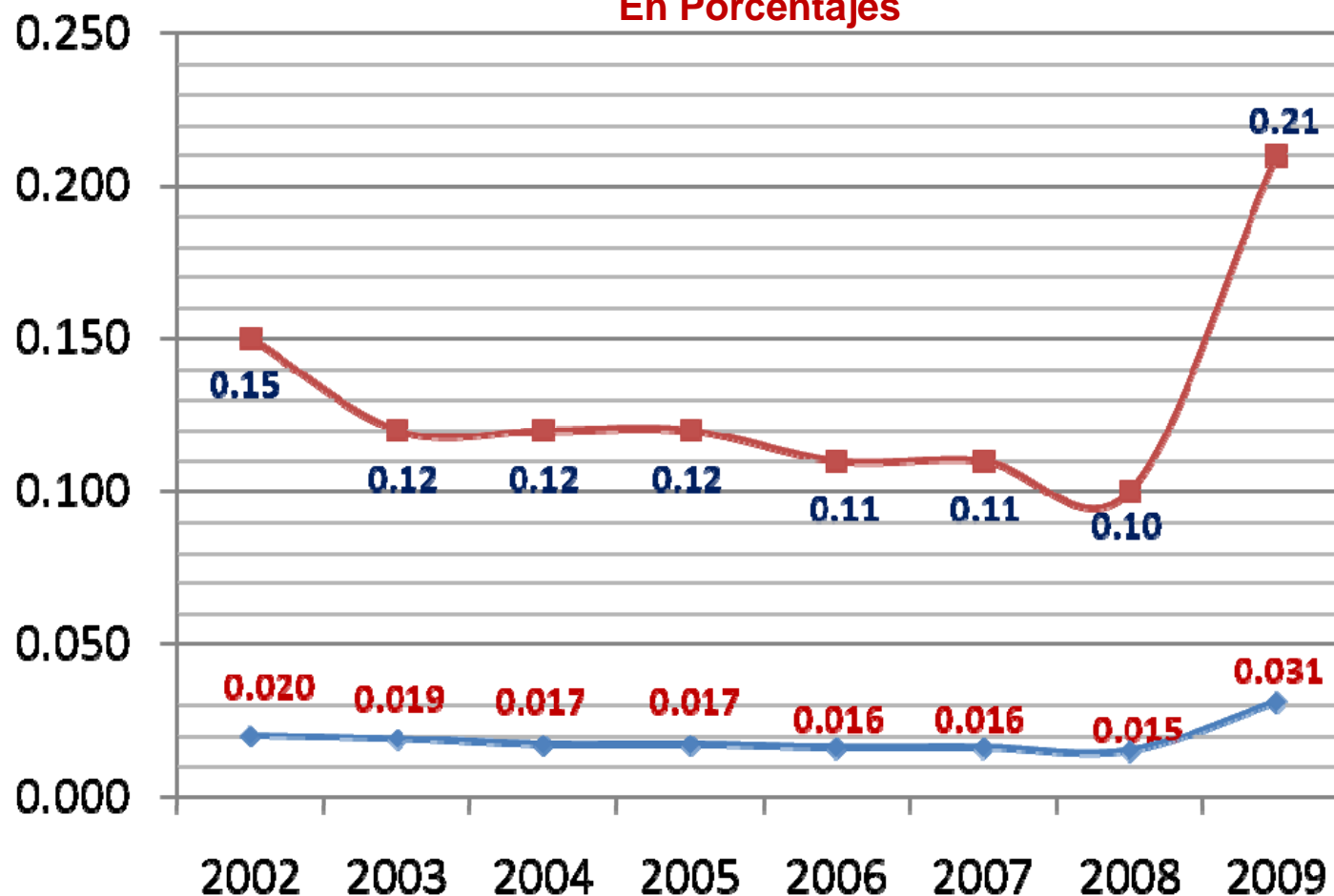


Datos Macroeconómicos

No.	Descripción	2002	2003	2004	2005	2006	2007	2008	2009
Cifras en Millones de Quetzales									
1	Producto Interno Bruto	181,996.40	196,396.30	213,721.50	232,742.70	258,346.90	255,856.60	283,489.10	318,295.40
2	Presupuesto General Aprobado	23,938.70	29,688.60	29,688.60	32,385.10	37,703.90	37,703.90	42,535.50	46,620.80
3	Presupuesto MARN Aprobado	37.10	36.50	36.50	39.90	40.60	40.60	41.40	98.17
Cifras en Porcentajes									
4	Presupuesto del MARN como porcentaje del PIB	0.020%	0.019%	0.017%	0.017%	0.016%	0.016%	0.015%	0.031%
5	Presupuesto del MARN como porcentaje del Presupuesto General	0.15%	0.12%	0.12%	0.12%	0.11%	0.11%	0.10%	0.21%

Porcentajes del PIB y PGN

Presupuesto del MARN como Porcentaje
del PIB y del Presupuesto General
2002-2009
En Porcentajes



◆ Porcentaje PIB

■ Porcentaje Presupuesto General

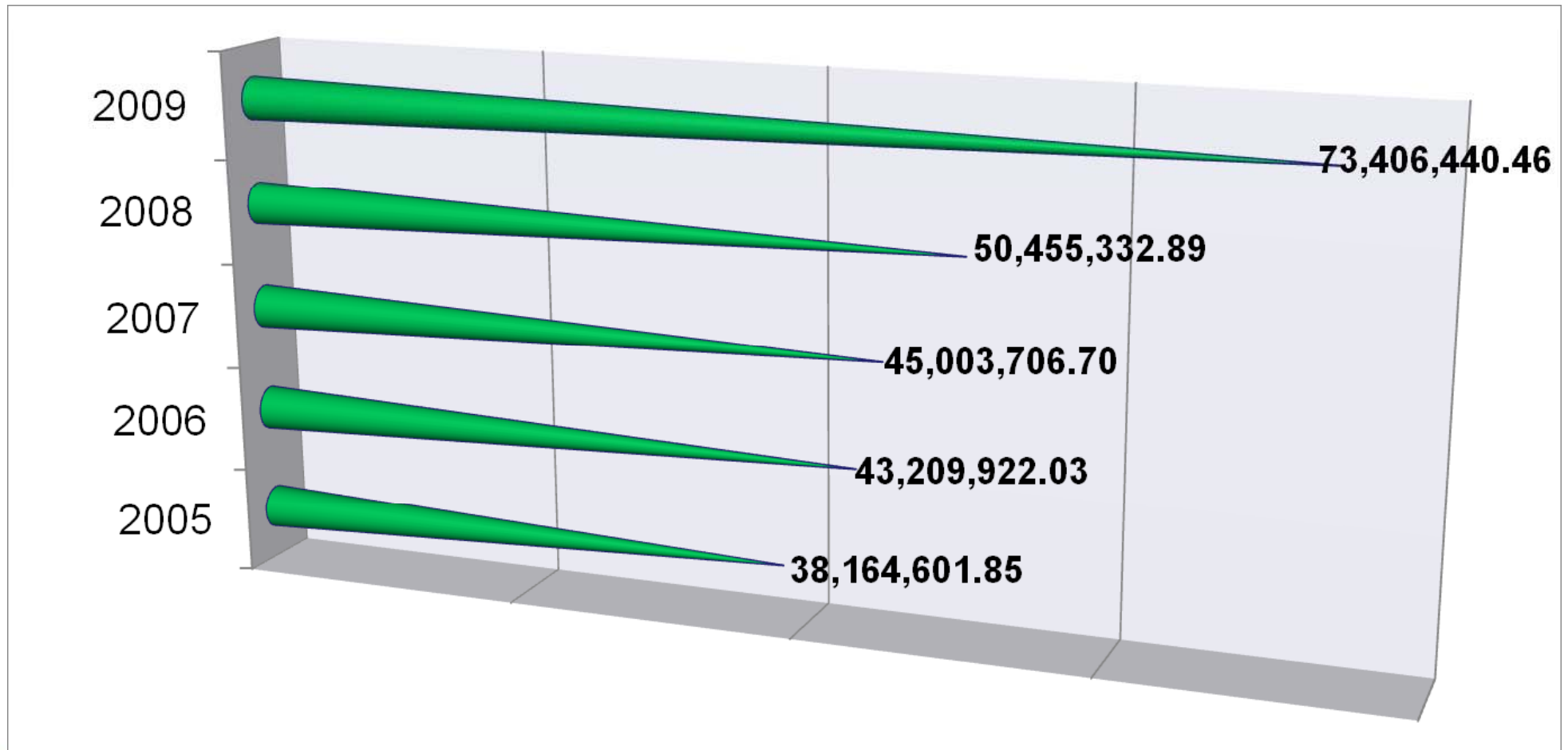


GOBIERNO DE ÁLVARO COLOM
G U A T E M A L A



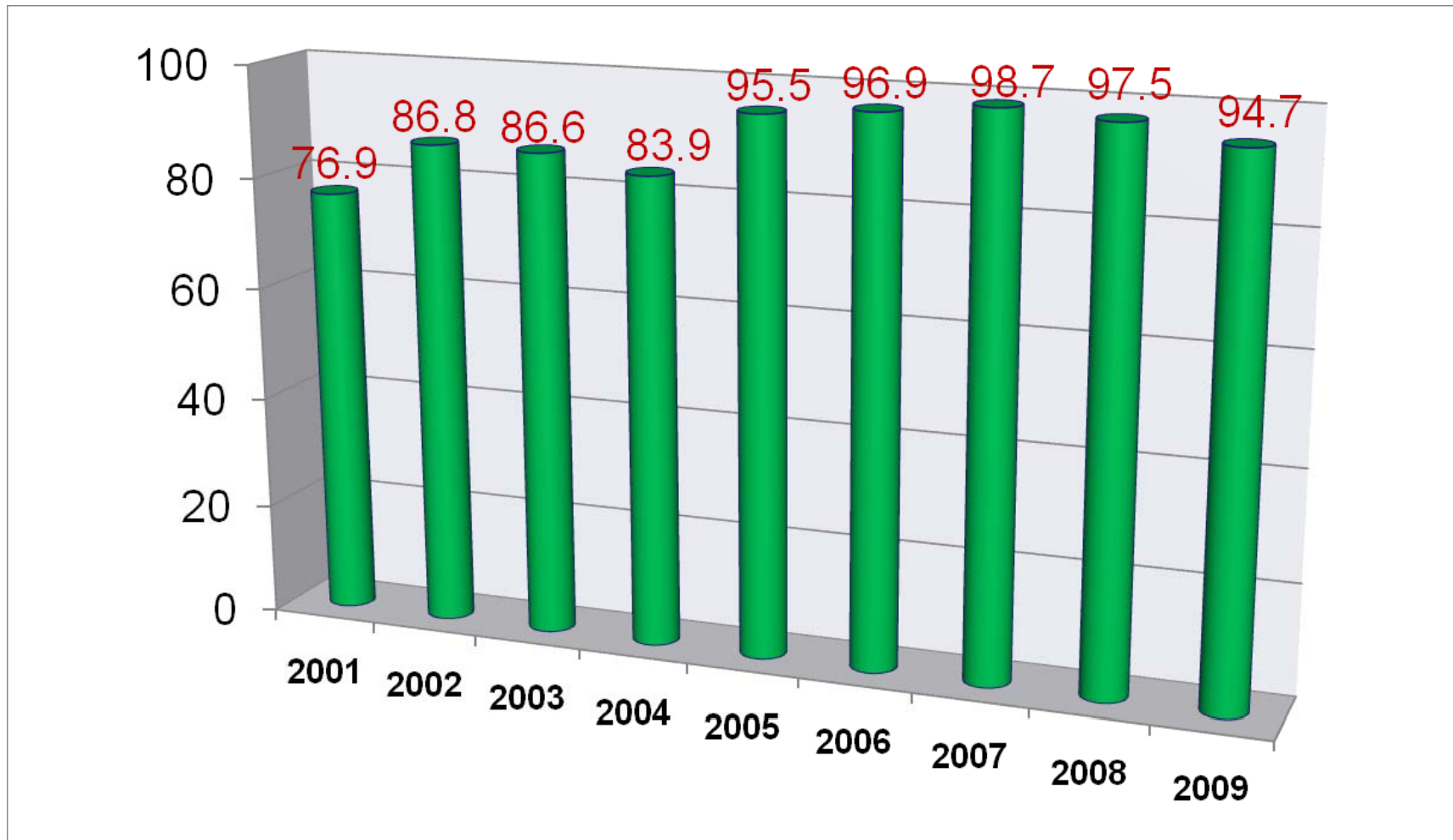
Ejecución Presupuestaria

Periodo 2005 - 2009
En Quetzales



Grado de Ejecución Presupuestaria

Periodo 2001 - 2009
En Porcentajes



GOBIERNO DE ÁLVARO COLOM
G U A T E M A L A

MINISTERIO DE AMBIENTE Y RECURSOS NATURALES



Ejecución Presupuestaria Gobierno Central



No.	Entidad	Vigente 2009	Devengado 2009	Grado de Ejecución
	Total del Presupuesto	50,031,907,632.00	45,859,288,380.54	91.7%
1	Deuda Pública	6,576,996,274.00	6,524,658,159.68	99.2%
2	Ministerio de Trabajo	504,686,684.00	494,785,902.36	98.0%
3	Ministerio de Salud	3,341,876,449.00	3,235,626,628.74	96.8%
4	Ministerio de Educación	8,344,092,491.62	8,043,670,553.58	96.4%
5	Ministerio de Ambiente y Recursos Naturales	77,555,357.05	73,406,440.46	94.7%
6	Ministerio de Relaciones Exteriores	303,515,013.00	282,396,335.54	93.0%
7	Ministerio de la Defensa Nacional	1,309,010,650.00	1,203,056,196.28	91.9%
8	Ministerio de Finanzas Públicas	227,864,615.00	209,138,296.23	91.8%
9	Ministerio de Gobernación	2,699,825,138.96	2,476,228,643.99	91.7%
10	Obligaciones a Cargo del Tesoro	16,688,571,120.45	15,128,570,736.90	90.7%
11	Ministerio de Energía y Minas	49,685,835.00	44,302,355.69	89.2%
12	Presidencia de la República	212,541,559.00	188,288,825.71	88.6%
13	Procuraduría General de la Nación	52,785,835.00	46,640,072.32	88.4%
14	Ministerio de Comunicaciones	5,292,935,246.58	4,377,883,326.52	82.7%
15	Ministerio de Economía	204,851,851.00	169,318,815.58	82.7%
16	Ministerio de Agricultura	664,180,150.00	543,647,410.96	81.9%
17	Secretarías del Ejecutivo	3,118,939,616.34	2,526,758,285.82	81.0%
18	Ministerio de Cultura y Deportes	361,993,746.00	290,911,394.18	80.4%



Ejecución Por Grupo de Gasto



No.	Grupo	Aprobado 2009	Vigente 2009	Modificaciones	Devengado 2009	% Ejecución
0	Servicios Personales	44,804,409.00	39,858,137.03	-4,946,271.97	39,590,843.15	99.33
1	Servicios No Personales	33,090,714.00	22,955,553.88	-10,135,160.12	20,643,742.92	89.93
2	Materiales y Suministros	7,070,832.00	7,048,718.44	-22,113.56	6,737,101.96	95.58
3	Propiedad, Planta, Equipo e I.	12,141,394.00	5,857,082.12	-6,284,311.88	5,055,081.75	86.31
4	Transferencias Corrientes	1,064,322.00	1,811,365.58	747,043.58	1,355,170.68	74.81
9	Asignaciones Globales		24,500.00	24,500.00	24,500.00	100.00
	Total de MARN	98,171,671.00	77,555,357.05	-20,616,313.95	73,406,440.46	94.65

Ejecución Por Programa



No.	Programa	Aprobado 2009	Vigente 2009	Modificaciones	Devengado 2009	% Ejecución
01	Actividades Centrales	40,298,105.00	28,563,186.47	-11,734,918.53	26,918,397.47	94.24
11	Gestión Ambiental	31,394,476.00	29,644,387.55	-1,750,088.45	29,389,023.52	99.14
12	Educación y Promoción Ambiental	1,355,200.00	1,116,391.00	-238,809.00	1,019,451.29	91.32
13	Gestión para la Conservación de los RN	5,119,568.00	4,145,442.03	-974,125.97	3,986,345.13	96.16
14	Desarrollo Ambiental del Peten	19,300,000.00	13,381,628.00	-5,918,372.00	11,824,601.55	88.36
99	Partidas No Asignables a Programas	704,322.00	704,322.00	0.00	268,621.50	38.14
	Total de MARN	98,171,671.00	77,555,357.05	-20,616,313.95	73,406,440.46	94.65

Ejecución Por Fuente de Financiamiento



No.	Programa	Aprobado 2009	Vigente 2009	Modificaciones	Devengado 2009	% Ejecución
11	Ingresos Corrientes	62,941,671.00	58,346,356.05	-4,595,314.95	56,805,043.13	97.36
31	Ingresos Propios	6,105,000.00	2,770,232.00	-3,334,768.00	1,974,836.10	71.29
52	Préstamos Externos	24,187,400.00	11,625,075.07	-12,562,324.93	10,144,057.60	87.26
54	Disminución de Caja y Bancos Préstamos Externos	0.00	1,756,552.93	1,756,552.93	1,680,543.95	95.67
61	Donaciones Externas	4,937,600.00	3,057,141.00	-1,880,459.00	2,801,959.68	91.65
	Total de MARN	98,171,671.00	77,555,357.05	-20,616,313.95	73,406,440.46	94.65

Ejecución Por Tipo de Presupuesto



No.	Descripción	Aprobado 2009	Vigente 2009	Modificaciones	Devengado 2009	% Ejecución
10	Funcionamiento	86,030,277.00	71,698,274.93		68,351,358.71	
11	Administración	86,030,277.00	71,698,274.93	-14,332,002.07	68,351,358.71	95.33
20	Inversión	12,141,394.00	5,857,082.12		5,055,081.75	
21	Inversión Física	12,141,394.00	5,857,082.12	-6,284,311.88	5,055,081.75	86.31
	Total MARN	98,171,671.00	77,555,357.05	-20,616,313.95	73,406,440.46	94.65

Ejecución de Ingresos Propios




No.	Descripción	Aprobado 2009	Devengado 2009	% Ejecución
11000	Ingresos No Tributarios	5,567,000.00	6,600,142.05	
11290	Tasa y Licencias Varias	5,179,000.00	5,934,459.91	114.59
11690	Otras Multas	388,000.00	665,682.14	171.57
13000	Vta. De Bienes y Servicios	538,000.00	96,310.43	
13290	Otros Servicios	538,000.00	96,310.43	17.90
	Total MARN	6,105,000.00	6,696,452.48	109.69



Entidad: **MINISTERIO DE AMBIENTE Y RECURSOS NATURALES**

Año: **Todos**

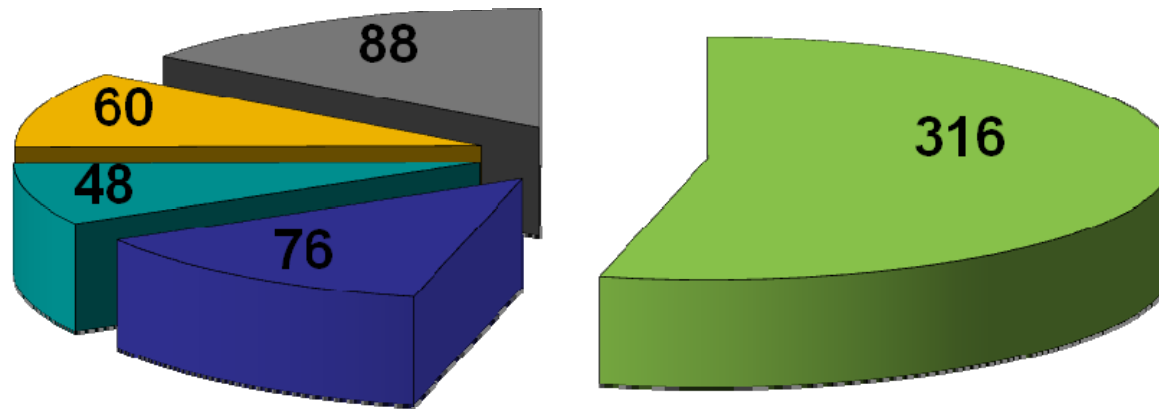
Modalidades de compra: 

Año de publicación de los concursos	Cantidad de concursos adjudicados	Montos (Q)
2009	37	62,282,388.63
2008	18	15,403,182.22
2007	13	6,225,655.78
2006	5	2,478,250.00
2005	21	11,370,132.84
2004	6	1,621,031.00
Totales	100	99,380,640.47

Año de Publicación	Vigentes	En Evaluación	Finalizados Adjudicados	Finalizados Anulados	Finalizados Desiertos	Total
2009	2	5	37	4	1	49
2008	0	3	18	5	0	26
2007	0	0	13	6	1	20
2006	0	0	5	0	1	6
2005	0	0	21	39	3	63
2004	0	0	6	38	0	44
Totales	2	8	100	92	6	208



Total Trabajadores, Colaboradores y Consultores 588



Renglón	Renglón	Renglón	Renglón	Renglón
■ 11	■ 22	■ 29	■ 35	■ 180



Autoridades Superiores del MARN

Ministro de Ambiente y Recursos Naturales
Dr. Luis Alberto Ferraté Felice

Viceministro de Ambiente
Doctor Luis Zurita Tablada

Viceministra de Recursos Naturales
Licda. Alejandra Sobenes García
Licda. Emma Díaz

Licenciado Edgar David Contreras Montoya
Director General de Administración y Finanzas

Licenciado Mario Humberto Bran Maineiri
Director Financiero

